

2005

Gada pārskats



Tava Hipotēku banka

2005

Gada pārskats

Vispārēja informācija	2
Padomes un Valdes ziņojums	3
Bankas darbības rezultāti	9
Padomes un Valdes sastāvs	12
Paziņojums par Padomes un Valdes atbildību	13
Revidentu ziņojums	14
Finanšu pārskats	15
Peļņas un zaudējumu aprēķins	16
Bilance	17
Kapitāla un rezervju izmaiņu pārskats	18
Naudas plūsmas pārskats	20
Finanšu pārskata pielikumi	21



Vispārēja informācija



Latvijas Hipotēku un zemes banku nodibināja Latvijas valdība 1993. gada 19. martā ar LR Ministru kabineta rīkojumu Nr. 140, kā valsts komercbanku. Banka tika reģistrēta LR Uzņēmumu reģistrā 1993. gada 3. jūnijā. Saskaņā ar Komerclikuma reformu Banka 2004. gada 14. jūlijā ir reģistrēta komercreģistrā.

Savas darbības veikšanai Banka ir saņēmusi licences (atļaujas):

- Finanšu un kapitāla tirgus komisijas licenci kredītiestādes darbībai;
- Latvijas Republikas Valsts zemes dienesta licenci nekustamā īpašuma taksācijai un vērtēšanai;
- Latvijas Republikas Ekonomikas ministrijas speciālu atļauju (licenci) par tiesībām nodarboties ar privatizācijas sertifikātu tirdzniecību un privatizācijas sertifikātu kontu atvēršanai bankā;
- Latvijas Republikas Vērtspapīru tirgus komisijas izsniegta licence starpniecības darbībai vērtspapīru publiskajā apgrozībā.

Bankas darbību regulē Kredītiestāžu likums, kā arī citi LR spēkā esošie likumi, tās Statūti, Latvijas Bankas un Finanšu un kapitāla tirgus komisijas norādījumi, kā arī LR Ministru kabineta rīkojumi un noteikumi. Banka atrodas LR Finanšu ministrijas pārziņā, kas Latvijas Republikas Ministru kabineta vārdā pārstāv akcionāra intereses un ir 100% Bankas akciju turētāja.

Saskaņā ar 1998. gada 10. septembrī Saeimā pieņemto "Hipotekāro ķīlu zīmju likumu" Bankai ir tiesības emitēt hipotekārās ķīlu zīmes.

Šobrīd Bankai ir 30 filiāles katrā Latvijas rajona centrā un 8 norēķinu grupas dažādos Latvijas reģionos, kas nodrošina klientu apkalpošanu visā Latvijas teritorijā. Banka pastāvīgi

veic savu filiāļu modernizāciju un labiekārtošanu. Bankas centrālais birojs atrodas Doma laukumā 4, Rīgā.

2005. gadā Banka veica sekojošas bankas operācijas:

- kredītešana;
- fizisko un juridisko personu norēķinu kontu un ar tiem saistīto produktu apkalpošana un kases operāciju veikšana latos un ārvalstu valūtās;
- starptautisko maksājumu karšu izsniegšana;
- valūtas pirkšana un pārdošana;
- hipotekāro ķīlu zīmju emisija;
- vērtspapīru kontu apkalpošana, operācijas ar vērtspapīriem Rīgas Fondu biržā un ārpusbiržas tirgū;
- nekustamā īpašuma vērtēšana, darījumi ar nekustamiem īpašumiem;
- zemes un dzīvokļu privatizācijas procesa apkalpošana; privatizācijas sertifikātu kontu apkalpošana, uzņēmumu privatizācijas procesa nodrošināšana.

Valsts akciju sabiedrība "Latvijas Hipotēku un zemes banka" ir pārstāvēta šādās institūcijās:

- Latvijas Komercbanku asociācija;
- Latvijas Tirdzniecības un Rūpniecības kamera;
- Latvijas Zemnieku Federācija;
- Latvijas Bioloģiskās lauksaimniecības organizāciju apvienība;
- Latvijas Iekšējo auditoru institūts;
- Latvijas Īpašuma vērtētāju asociācija;
- Eiropas Valsts banku asociācija (European Association of Public Banks);
- Eiropas Hipotekārajā federācija (asociētais biedrs) (European Mortgage Federation);
- Eiropas MVU finanšu institūciju tīkls (NEFI);
- Eiropas Savienības ilgtermiņa kredītešanas specializēto institūciju klubs.

2005

Hipotēku banka 2005. gada sākumā sāka īstenot savus plānus, ko apliecina visi galvenie rādītāji. Bankas kopējais aktīvu apjoms pieauga par 45,4 miljoniem latu, kas ir par 45%, savukārt Bankas kopējais pasākumu apjoms pieauga par 2,4 miljoniem latu jeb par 12% salīdzinājumā ar 2004. gada auditēto peļņu. Bankas bruto kredītu portfelis pieauga par 111,6 miljoniem latu, kas ir par 4% salīdzinājumā ar 2004. gada sasniedza 381,9 miljoniem latu, kas ir par 5,5% salīdzinājumā ar 2004. gada 5,5% lielu tirgus likmi. Saskaņā ar Latvijas Bankas asociācijas aplēsi, 2005. gada pirmajā ceturksnī banku sektoru, 2005. gada pirmajā ceturksnī bija septiņi lielākā banku sektora pārstāvēti kredītiņš.

Padomes un valdes ziņojums

Padomes un valdes ziņojums

2005. gada laikā pasaules ekonomika attīstījās lēnāk nekā gadu iepriekš, palielinoties par 4,3% (2004. gadā pasaules ekonomika pieauga par 5,1%). Galvenā pasaules ekonomikas attīstību virzošā spēka – Amerikas Savienoto Valstu – iekšzemes kopprodukts (IKP) 2005.gadā palielinājās par 3,3%, bet pasaules otras lielākās ekonomikas Japānas izaugsmes tempi sasniedza 2,1%. Eiropas Savienības dalībvalstis uzrādīja zemu IKP pieaugumu – 1,5% apjomā. Arvien lielāku ietekmi globālajā ekonomikā gūstošā Ķīna 2005. gadā demonstrēja tautsaimniecības pieaugumu par 9,2%. Neskatoties uz naftas un izejvielu cenu kāpumu, ASV Federālo rezervju sistēmas un Eiropas Centrālās bankas bāzes procentu likmju paaugstināšanu un lielajām dabas katastrofām, 2005. gada pasaules ekonomikas attīstība kopumā tiek vērtēta pozitīvi.

2005. gadā Latvijā turpinājās strauja tautsaimniecības izaugsme. Valstī veiktās reformas un integrācija Eiropas Savienībā ir pozitīvi ietekmējušas ekonomisko attīstību. Augstos izaugsmes tempus nodrošina stabilais iekšzemes pieprasījums (privātais patēriņš un investīcijas) pieaugums un eksporta apjomu palielināšanās. Latvijas ekonomisko attīstību atzinīgi ir novērtējušas arī starptautiskās reitingu aģentūras. Kredītreitingu aģentūras *Moody's Investors Service*, *Fitch Ratings* un *Standard & Poor's* 2005. gadā ir apstiprinājušas Latvijas reitingu saglabāšanu iepriekšējā līmenī ar stabili nākotnes novērtējumu.

2005. gada 9 mēnešos Latvijas IKP, salīdzinot ar iepriekšējā gada attiecīgo periodu, ir pieaudzis par 10,1% (2004. gadā IKP pieaugums bija 8,5%). IKP pieaugumu šajā periodā veicināja apjomu kāpums šādās nozarēs: tirdzniecībā – par 17,3%, transporta un sakaru nozarē – par 16,3%, apstrādes rūpniecībā – par 5,4%, būvniecībā – par 16%.



Inesis Feiferis
Valdes priekšsēdētājs

Padomes un valdes ziņojums

2005. gada laikā Latvijas ekonomika bija visstraujāk augošā ekonomika starp 25 Eiropas Savienības dalībvalstīm.

Tomēr, paralēli ekonomikas izaugsmei, 2005. gadā Latvijā reģistrēts augsts patēriņa cenu pieauguma temps. 2005. gada vidējais cenu līmenis paaugstinājās par 6,7% (2004. gadā – 6,2%). Vislielākā ietekme uz patēriņa cenu pieaugumu bija pārtikas preču un degvielas cenu kāpumam. 2005. gadā Latvijā reģistrētais gada inflācijas rādītājs bija augstākais starp Eiropas Savienības dalībvalstu patēriņa cenu pieauguma rādītājiem.

Bezdarba līmenis Latvijā 2005. gada laikā sasniedza 7,4% no ekonomiski aktīvajiem iedzīvotājiem, samazinoties par 1,1 procentpunktu, ko veicināja gan tautsaimniecības pieaugums, gan darbaspēka migrācija uz ārzemēm.

Latvijas ārējās tirdzniecības apjomi 2005. gadā turpināja pieaugt. Janvāra – novembra periodā, salīdzinot ar iepriekšējā gada attiecīgo periodu, eksports ir palielinājies par 34%, bet imports par 27%; importa pārsvars par eksportu bija 67%, kas gada laikā ir samazinājies par 10 procentpunktiem. Latvijas galvenās tirdzniecības partneres ir Eiropas Savienības dalībvalstis, kuru daļa kopējā valsts ārējās tirdzniecības apgrozījumā ir vairāk kā 75%.

Straujie ekonomikas izaugsmes tempi ir nodrošinājuši arī Latvijas banku sistēmas sekmīgu attīstību. 2005. gadā komercbanku skaits nav mainījies – Latvijā strādāja 22 bankas un viena ārvalstu bankas filiāle. Komercbanku bruto aktīvi gada laikā ir pieauguši par 39%, decembra beigās sasniedzot 10,94 miljardus latu, noguldījumi (ieskaitot tranzitfondus) pieauguši par 22%, izsniegto kredītu apjoms palielinājies par 59%, bet banku kapitāls un rezerves par 32%. Banku neauditētā peļņa 2005. gadā sasniedza

rekordaugstu līmeni – 193 miljonus latu, kas ir par 77 miljoniem latu jeb par 66% vairāk nekā 2004. gadā.

2005. gada laikā Latvijas komercbankas turpināja īpašu uzmanību pievērst hipotekāro kredītu popularizēšanai, piedāvājot īpašus noteikumus un pazeminātas aizdevumu procentu likmes. Tā rezultātā strauji palielinājās māsaimniecībām izsniegto kredītu mājokļa iegādei apjoms – par 90%, kā arī kopējais hipotēku kredītu apjoms – par 103%.

Lai veicinātu makroekonomisko stabilitāti kā priekšnoteikumu turpmākai tautsaimniecības izaugsmei, Latvijas Bankas padome 2005. gadā divas reizes palielināja obligāto rezervju normu bankām un ārvalstu banku filiālēm – no 4% līdz 6% (augustā) un 6% uz 8% (decembrī). Obligāto rezervju normas palielināšanas mērķis ir sadārdzināt bankām noguldījumu un cita īstermiņa kapitāla piesaistišanu, lai tādējādi ietekmētu banku kreditēšanas iespējas.

Pagājušais gads ir bijis sekmīgs mums. Mēs esam pratuši strādāt tā, lai realizētu savu misiju, t.i., sadarbībā ar mūsu klientiem palīdzēt viņiem realizēt viņu idejas, vēlmes un projektus, celt klientu un Bankas darbinieku apmierinātību, kopīgi dodot ieguldījumu tautsaimniecības attīstībā.

Realizējot savu misiju, mēs esam nodrošinājuši panākumus visos savas darbības virzienos.

Hipotēku banka 2005. gadā turpināja savu izaugsmi, ko apliecina visi galvenie finanšu rādītāji. Bankas bruto aktīvu apjoms pieauga līdz 459,8 miljoniem latu jeb par 45%, savukārt Bankas peļņa bija 4,4 miljoni latu, kas ir par 2,4 miljoniem latu jeb par 123% pārsniedz 2004. gada auditēto peļņu.

Bankas bruto kredītportfelis 2005. gadā ir palielinājies par 111,6 miljoniem latu jeb par 41% un decembra beigās

Padomes un valdes ziņojums

sasniedza 381,9 miljonus latu, nodrošinot Hipotēku bankai 5,5% lielu tirgus daļu. Saskaņā ar Latvijas Komercbanku asociācijas apkopotajiem neauditētajiem datiem par banku sektoru, 2005. gada beigās Hipotēku banka bija septītā lielākā banka Latvijā gan pēc izsniegto hipotekāro kredītu apjoma (ar 4,7 % tirgus daļu), gan pēc mājsaimniecībām izsniegto mājokļa kredītu apjoma (ar tirgus daļu – 6,5%). Rūpējoties par klientu ērtībām un laiku, Hipotēku banka 2005. gadā ir ieviesusi jaunu klientu apkalpošanas standartu – „hipotekārais aizdevums 15 minūtēs”, maksimāli samazinot visas ar aizdevuma izskatīšanu saistītās formalitātes.

Ņemot vērā straujos kredītēšanas tirgus izaugsmes tempus un pieaugošo konkurenci starp bankām, Hipotēku banka īpašu uzmanību ir pievērsusi ne tikai pārdošanas procesu aktivizēšanai, bet arī riska vadības pilnveidošanai. Šim nolūkam ir nodibināts Risku vadības departaments, kura galvenais uzdevums ir palīdzēt produktu pārdevējiem pilnveidot iespējamo risku izvērtēšanu.

Noguldījumu apjoms Bankā 2005. gada laikā ir palielinājies par 17%, sasniedzot 194 miljonus latu. Kopš marta mēneša Hipotēku bankā tiek piedāvāti jauni naudas noguldīšanas veidi ar dažādām procentu saņemšanas iespējām. Pieejami arī jauni naudas uzkrāšanas veidi - Bērna krājkonts un Mērķa krājkonts.

Hipotēku bankas emitēto ķīlu zīmju apjoms 2005. gadā palielinājās par 3,9 miljoniem latu jeb par 10%, sasniedzot 41,8 miljonu latu apjomu.

Izvērtējot Bankas sekmīgo darbību un, lai nodrošinātu tās turpmāko attīstību, Ministru kabinets pieņēma lēmumu palielināt apmaksāto pamatkapitālu 2005. gadā par 25,7 miljoniem latu jeb par 113%, t.sk., 5 miljoni latu no Eiropas Reģionālā

Attīstības Fonda ar mērķi īstenot nacionālo programmu “Aizdevumi (t.sk. mikrokredīti) komercdarbības uzsākšanai” un pusmiljons latu no valsts budžeta – Mājokļu galvojumu programmas nodrošināšanai. Tā visa rezultātā apmaksātais kapitāls gada beigās sasniedza 48,5 miljonus latu.

Banka ar savu darbību ir nodrošinājusi atbilstošu drošību un stabilitāti, ko raksturo starptautiskās kredītreitingu aģentūras *Moody's Investors Service* piešķirtie reitingi: ilgtermiņa ārvalstu valūtas ieguldījumiem – A2, īstermiņa ārvalstu valūtas ieguldījumiem – P1, finansiālās stabilitātes reitings – D-, hipotekāro ķīlu zīmju reitings – A1.

Hipotēku banka 2005. gadā savas misijas un stratēģijas ietvaros turpināja realizēt virkni attīstības programmu, ar kuru starpniecību valdības uzdevumā tiek sniegts atbalsts noteiktām uzņēmēju un iedzīvotāju grupām. Tika īstenota Mazo un vidējo uzņēmumu (MVU) attīstības programma, kā arī Mājokļu attīstības kredītēšanas programma, Lauksaimniecības ilgtermiņa investīciju aizdevumu programma, Lauksaimniecībā izmantojamās zemes iegādes kredītēšanas programma, Energoefektivitātes fonda aizdevumi un projekts „Mājokļa sanācības iniciatīva enerģijas taupīšanai”. Tāpat turpinājās mikrokredītu (līdz 25 000 EUR) un sadarbības ar kooperatīvajām krājaizdevu sabiedrībām attīstīšana.

2005. gads Hipotēku bankai bija nozīmīgs ārvalstu finanšu resursu piesaistīšanā. Piecpadsmit bankas no Eiropas Savienības valstīm (Vācijas, Austrijas un Luksemburgas) 2005. gada jūnijā noslēdza oficiālu vienošanos ar Hipotēku banku par ilgtermiņa (septiņi gadi) aizdevuma 85 miljonu eiro apmērā piešķiršanu Hipotēku bankai.

2005. gada decembra sākumā vēl astoņas bankas no ES valstīm (Vācijas, Austrijas, Kipras, Lielbritānijas un

Padomes un valdes ziņojums

Luksemburgas) un Šveices noslēgušas oficiālu vienošanos ar Hipotēku banku par ilgtermiņa aizdevuma 50 miljonu eiro apmērā piešķiršanu Hipotēku bankai uz trīs gadiem. Ar aizņemtajiem ilgtermiņa finanšu resursiem Hipotēku banka turpinās sekmēt Latvijas ekonomisko attīstību, saskaņā ar savu stratēģiju kredītējot MVU, izsniedzot hipotekāros kredītus un arī ievērojami paplašinot mikrokreditēšanu.

2005. gadā Hipotēku banka turpināja attīstīt norēķinu pakalpojumus, ieviešot jaunas vai uzlabojot esošās norēķinu iespējas:

- Kopš janvāra Bankā ir pieejami divi jauni maksājumu veidi – Automātiskie maksājumi un Skaidras/bezskaidras naudas maksājumi uz žiro numuriem;
- Lai pilnveidotu maksājumu karšu apkalpošanu, šī gada martā veiksmīgi tika realizēta Hipotēku bankas izdoto maksājumu karšu apkalpošanas pārcelšana no BankServisa sistēmas uz jauno maksājumu karšu vadības sistēmu Hipotēku bankā, kā rezultātā Bankas klientiem darījumi ar maksājumu kartēm kļuva ievērojami ērtāki, un maksājumu karti ir iespējams piesaistīt norēķinu kontam;
- Sākot ar aprīli, visiem Hipotēku bankas maksājumu karšu klientiem pieejams jauns pakalpojums - konta atlikuma, kuram piesaistīta maksājumu karte, apskate un izdruka arī citu banku bankomātos, un iespējama arī visu citu Latvijā izdoto maksājumu karšu kontu atlikumu apskate Hipotēku bankas bankomātos;
- Sākot ar jūliju, *Western Union* naudas pārvedumu pakalpojumus iespējams izmantot arī Hipotēku bankas filiālēs;
- Kopš decembra Maestro maksājumu kartēm skaidras naudas izņemšana Hipotēku bankas, Rietumu bankas un Latvijas Krājbankas bankomātos pieejama bez maksas.

Turpinot attīstīt starptautiskos sakarus un sadarbību ar ārvalstu institūcijām, 2005. gada 15.aprīli, Hipotēku bankā notika Eiropas finanšu institūciju tīkla mazo un vidējo uzņēmumu atbalstam (NEFI) pastāvīgās darba grupas sanāksme. Arī 2006. gada pavasarī Hipotēku banka organizēs šādu sanākumi NEFI dalībniekiem Briselē, jo pārējās NEFI dalībvalstīs ir izrādījušas pastiprinātu interesi par oriģinālo valsts atbalsta funkciju realizācijas nošķiršanas koncepciju izveidojot šim nolūkam speciālu struktūrvienību – Atbalsta programmu pārvaldi (APP) Hipotēku bankas ietvaros. Atbalsta programmu pārvalde ir Hipotēku bankas struktūrvienība, kas MVU valsts atbalsta programmu ietvaros nodarbojas ar perspektīvu, strauji augošu uzņēmumu un uzņēmējdarbības uzsācēju kreditēšanu. APP izsniedz investīciju aizdevumus reāliem, labi izstrādātiem un ekonomiski pamatotiem uzņēmuma attīstības projektiem.

2005. gadā Hipotēku banka realizēja dažādas savu pakalpojumu reklāmas kampaņas:

- Lai veicinātu Mazo un vidējo uzņēmumu kreditēšanas attīstību, februārī noritēja reklāmas kampaņa par MVU aizdevumiem Bankā;
- Pavasarī tika realizēta privātpersonu kreditēšanas akcija „Īstie hipotekārie aizdevumi” ar īpašiem nosacījumiem un iespējām – zemu procentu likmi, aizdevumu summu līdz pat 100% no nodrošinājuma vērtības, kā arī kredīta pamatsummas maksājumu atlikšanu uz pusotru gadu;
- No 26. maija līdz 30. jūnijam notika akcija – "Kredītkarte par debetkartes cenu", kuras laikā bija iespējams saņemt kredītkarti *MasterCard Standard* bez maksas un bez nodrošinājuma depozīta, turklāt ievērojami tika samazināta kredītkartes lietošanas maksa;
- Turpinot veiksmīgi iesāktās tradīcijas, Hipotēku banka vasarā (no 8. jūnija līdz 12.augustam) realizēja gadskārtējo

Padomes un valdes ziņojums

termiņnoguldījumu kampaņu “Ābele”, bet no 1.novembra līdz 31.decembrim jau septīto gadu piedāvāja īpašo naudas noguldījumu „Ozols”;

- Gada nogalē Banka piedalījās *MasterCard Europe* rīkotajā akcijā “Nenovērtējamās brīvdienas” visiem Maestro un MasterCard karšu lietotājiem.

2005. gadā Hipotēku banka turpināja modernizēt un labiekārtot savu filiāļu un norēķinu grupu tīklu, dodot iespēju klientiem ērtāk saņemt Bankas pakalpojumus. Šobrīd Bankai ir 30 filiāles katrā Latvijas rajona centrā, Rīgā un 8 norēķinu grupas dažādos Latvijas reģionos, kas nodrošina klientu apkalpošanu visā Latvijas teritorijā.

Paralēli tam, Hipotēku banka uzsāka jaunu tradīciju – pilsētās, kurās atrodas Bankas filiāles, tika organizētās Klientu Dienas

– talkas ar saukli „Mēs paši”. To mērķis ir pašu spēkiem palīdzēt sakārtot Latvijas pilsētas, aicinot talkās piedalīties ne tikai Bankas klientus, bet arī visus, kas vēlas savu pilsētu redzēt arvien skaistāku un sakoptāku. Apkārtējās vides sakopšanas darbi notika 16 Latvijas pilsētās.

Bankas vērtība nav vienāda ar tās rīcībā esošo naudas daudzumu. Bankas vērtība ir tās cilvēkos. Bankas panākumu pamatā ir klientu uzticība, darbinieku entuziasms un pašatdeve darbā, kā arī mūsu īpašnieka uzticēšanās Bankai.

Hipotēku bankas vadības vārdā mēs izsakām pateicību mūsu klientiem par sekmīgu sadarbību!

Mēs izsakām pateicību Bankas darbiniekiem par pašizliedzīgu un efektīvu darbu Bankas biznesa mērķu sasniegšanā!

Gundega Šulca
Padomes priekšsēdētāja



Inesis Feiferis
Valdes priekšsēdētājs



2005



2005. gadā Hipotēku banka ar 42% ielināja savu neto kredītpor... gada... gās sasniedza 378,7 m... gās Hipotēku banka... Latvijā pēc izsnieg... tirgus daļu. Aktīvo aizdevumu s... samazinājās no 25,3 tūkstošiem līdz 4,5 tūkstošiem, bet vidējais aizdevu... 10,7 tūkstošiem latu līdz 1... šiem... 20... gada beigās Hipotēku bank... ego... vidū lielāko īpatsvaru ieņem... kredīti – attiecīgi 39... 1%... o u... vidējo

Bankas darbības rezultāti



Bankas darbības rezultāti

Peļņa

Peļņa ir finanšu rādītājs, kas apliecina Bankas veiksmīgo un dinamisko attīstību. 2005. gadā Hipotēku bankas peļņa sasniedza 4,395 miljonus latu, kas par 2,42miljoniem latu jeb par 123% pārsniedz 2004. gada auditēto peļņu.

Aktīvi

2005. gada laikā Hipotēku bankas neto aktīvi pieauguši par 143 miljoniem latu jeb par 46% un pārskata gada beigās sasniedza 455,3 miljonus latu.

Lielāko aktīvu daļu – 83% – Banka bija izvietojusi ar banku darbību nesaistīto uzņēmumu kredītos, bet citās kredītiestādēs un ieguldījumu vērtspapīros tika izvietoti attiecīgi 5% un 4% no kopējiem aktīviem. 2005. gada beigās Hipotēku banka pēc aktīvu apjoma ieņēma 8. vietu 23 Latvijas komercbanku vidū ar 4,3% tirgus daļu.


Aizdevumi

2005. gadā Hipotēku banka par 42% palielināja savu neto kredītportfeli, un tā apjoms gada beigās sasniedza 378,7 miljonus latu. 2005. gada beigās Hipotēku banka bija sestā lielākā komercbanka Latvijā pēc izsniegto kredītu apjoma ar 5,5% lielu tirgus daļu. Aktīvo aizdevumu skaits 2005.gada laikā samazinājās no 25,3 tūkstošiem līdz 24,5 tūkstošiem aizdevumu, bet vidējais aizdevuma lielums pieauga no 10,7 tūkstošiem latu līdz 15,5 tūkstošiem latu.


2005. gada beigās Hipotēku bankas izsniegto aizdevumu vidū lielāko īpatsvaru ieņem komerckredīti un hipotekārie kredīti – attiecīgi 39% un 31%. Mazo un vidējo uzņēmumu attīstības kredītu īpatsvars bankas kredītportfelī bija 11%, bet patēriņa kredītu – 8%. Privātuzņēmumiem izsniegtie aizdevumi sastādīja 56%, bet aizdevumi privātpersonām – 35% no Hipotēku bankas kopējā kredītportfeļa.

Kredītportfeļa valūtu struktūrā dominēja aizdevumi Latvijas latos – 48% un aizdevumi eiro – 47%.


Pārskata gada peļņa (tūkst. LVL)



Aktīvi neto (milj. LVL)



Kredīti neto (milj. LVL)



Bankas darbības rezultāti



iesaistītie resursi

Hipotēku bankas noguldījumu apjoms 2005. gada beigās sasniedza 194,3 miljonus latu, kas gada laikā ir palielinājies par 29 miljoniem latu jeb par 18%.

Gada laikā noguldījumu kontu skaits pieauga līdz 119,3 tūkstošiem, no kuriem viena ceturtdaļa ir termiņnoguldījumu konti. Hipotēku bankas termiņnoguldījumu struktūrā dominēja fizisko personu noguldījumi – 77%, bet valūtu struktūrā lielākais īpatsvars bija noguldījumiem Latvijas latos – 67%. 2005. gadā būtiski palielinājās no kredītiestādēm piesaistīto resursu apjoms – par 138% - un gada beigās sasniedza 152 miljonus latu.



kapitāls

Hipotēku bankas pašu kapitāls 2005. gada laikā pieauga par 115% un gada beigās sasniedza 55,3 miljonus latu. Bankas kapitāls tika palielināts līdz apmēram, kas nepieciešams bankas attīstībai, nodrošinot likumdošanā noteikto bankas normatīvu izpildi.

2005. gada beigās atbilstoši Finanšu un kapitāla tirgus komisijas noteikumiem aprēķinātā Bankas kapitāla pietiekamība bija 16%, kas pārsniedza Latvijas likumdošanā noteikto minimālo kapitāla pietiekamības rādītāju – 8%.




redītportfeļa sadalījums

	2005
Komercaizdevumi	39%
Hipotekārie aizdevumi	31%
MVU attīstības aizdevumi	11%
Patēriņa aizdevumi	8%
Mājokļu aizdevumi	6%
Lauku uzņēmējdarbības aizdevumi	4%
Pārējie	1%


Aktīvo aizdevumu skaits (tūkst.)



Noguldījumi (milj. LVL)



Kapitāls un rezerves (milj. LVL)



Padomes un Valdes sastāvs

Padome

(2005. gada 31. decembrī)

Gundega Šulca	Padomes priekšsēdētāja
Zaiga Liepiņa	Padomes priekšsēdētājas vietiece
Uldis Apels	Padomes loceklis
Linda Kaņepe	Padomes locekle
Vija Gēme	Padomes locekle
Māris Klismets	Padomes loceklis
Laimdota Straujuma	Padomes locekle

Valde

(2005. gada 31. decembrī)

Inesis Feiferis	Valdes priekšsēdētājs
Rolands Paņko	Valdes priekšsēdētāja vietnieks
Aija Laicāne	Valdes locekle, Galvenā grāmatvede
Jēkabs Krieviņš	Valdes loceklis, Kredītdirektors

Pārskata gada laikā vai pēc pārskata gada beigām Padomes un Valdes sastāvs nav mainījies.

Paziņojums par Padomes un Valdes atbildību

Padome un Valde (Vadība) ir atbildīga par finanšu pārskatu sagatavošanu, balstoties uz sākotnējo grāmatvedības uzskaiti par katru pārskata periodu, kas patiesi atspoguļo Bankas un Koncerna finansiālo stāvokli uz pārskata perioda beigām, kā arī darbības rezultātiem un naudas plūsmām par šo periodu saskaņā ar Starptautiskajiem finanšu pārskatu standartiem.

Vadība apstiprina, ka no 15. līdz 51. lappusei iekļautie finanšu pārskati par 2005. gadu ir sagatavoti, pamatojoties uz atbilstošām grāmatvedības metodēm, kuru pielietojums ir bijis konsekvents, un vadības lēmumi un pieņemumi attiecībā uz šo pārskatu sagatavošanu ir bijuši piesardzīgi un saprātīgi.

Vadības vārdā

Gundega Šulca
Padomes priekšsēdētāja



Vadība apstiprina, ka finanšu pārskati ir sagatavoti saskaņā ar darbības turpināšanas principu. Pārskata periodā ir konsekventi izmantotas atbilstošas uzskaites metodes. Finanšu pārskatu sagatavošanas gaitā vadības pieņemtie lēmumi un izdarītie novērtējumi ir bijuši piesardzīgi un pamatoti.

Vadība ir atbildīga par atbilstošas grāmatvedības uzskaites kārtošānu, par Bankas un Koncerna līdzekļu saglabāšanu, kā arī krāpšanas un citas negodīgas rīcības novēršanu, kā arī par Bankas darbības atbilstību Latvijas Republikas Kredītiestāžu likumam, Latvijas Bankas un Finanšu un kapitāla tirgus komisijas norādījumiem un citu Latvijas Republikā spēkā esošo likumu prasībām.

Inesis Feiferis
Valdes priekšsēdētājs



Revidentu ziņojums

V A/S Latvijas Hipotēku un zemes bankas akcionāriem

PRICEWATERHOUSECOOPERS 

PricewaterhouseCoopers SIA

Kr. Valdemāra iela 19

Rīga, LV 1010, Latvija

Telephone +371 709 4400

Facsimile +371 783 0055



Mēs esam veikuši V A/S Latvijas Hipotēku un zemes bankas un tās meitas uzņēmuma (Koncerns) konsolidēto finanšu pārskatu un V A/S Latvijas Hipotēku un zemes banka (Banka) finanšu pārskatu no 16. līdz 51. lappusei revīziju. Revidētie finanšu pārskati ietver Koncerna un Bankas bilances 2005. gada 31. decembrī, 2005. gada peļņas vai zaudējumu aprēķinus, pašu kapitāla izmaiņu pārskatus, naudas plūsmas pārskatus un pielikumu. Par šiem finanšu pārskatiem ir atbildīga V A/S Latvijas Hipotēku un zemes bankas vadība. Mēs esam atbildīgi par atzinuma sniegšanu par šiem finanšu pārskatiem, pamatojoties uz mūsu veikto revīziju.

Mēs veicām revīziju atbilstoši Starptautiskās Grāmatvežu federācijas izdotajiem Starptautiskajiem revīzijas standartiem. Šie standarti nosaka, ka mums ir jāplāno un jāveic revīzija

ar mērķi iegūt pietiekamu pārliecību, ka finanšu pārskatos nav būtisku neatbilstību. Revīzija ietver finanšu pārskatos norādīto summu un skaidrojumu pamatojuma pārbaudi izlases veidā. Revīzija ietver arī pielietoto grāmatvedības principu un nozīmīgu Bankas vadības izdarīto pieņēmumu, kā arī kopējās finanšu pārskatu izklāsta formas izvērtējumu. Mēs izlasījām vadības ziņojumu no 3. līdz 8. lappusei un neatklājām būtiskas neatbilstības starp vadības ziņojumu un revidētajiem finanšu pārskatiem. Mēs uzskatām, ka mūsu veiktā revīzija dod pietiekamu pamatojumu mūsu atzinumam.

Mūsaprāt, iepriekš minētie finanšu pārskati sniedz patiesu un skaidru priekšstatu par Koncerna un Bankas finansiālo stāvokli 2005. gada 31. decembrī, to darbības rezultātiem un naudas plūsmām 2005. gadā saskaņā ar Starptautiskajiem finanšu pārskatu standartiem.

PricewaterhouseCoopers SIA
Komeršsabiedrības licence Nr. 5

Juris Lapše
Zvērināts revidents
Sertifikāts Nr. 116

Valdes loceklis

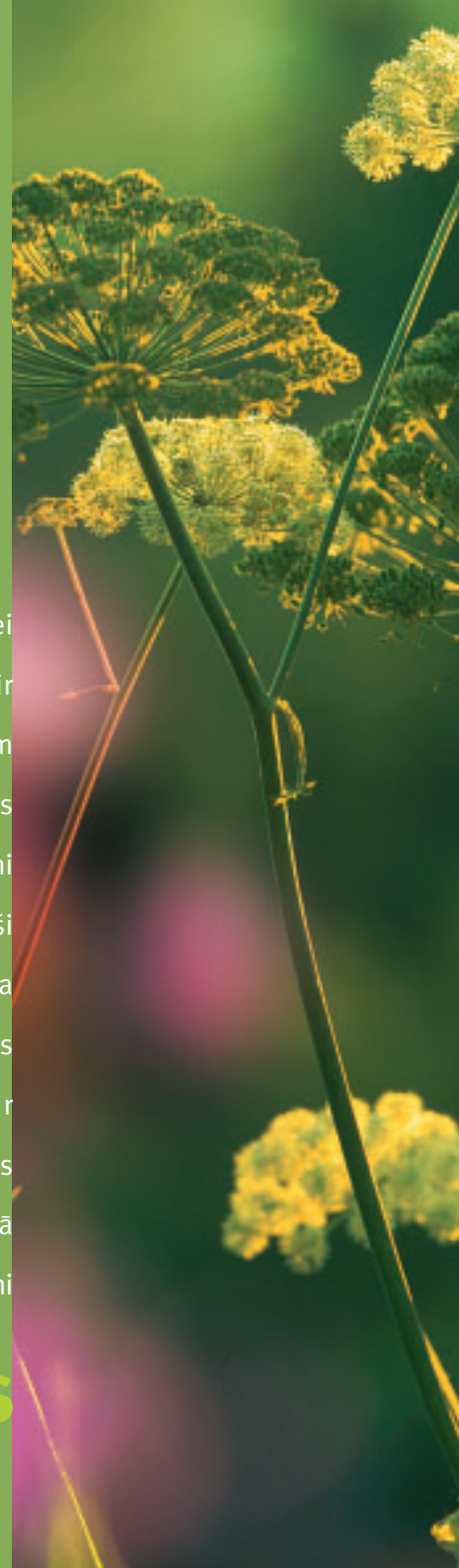
2006. gada 22. februārī

2005



Vadība apstiprina, ka no 13. līdz 52. lappusei iekļautie finanšu pārskati par 2005. gadu ir sagatavoti, pamatojoties uz atbilstošām grāmatvedības metodēm, kuru pielietojums ir bijis konsekvents, un vadības lēmumi un pieņēmumi attiecībā uz šo pārskatu sagatavošanu ir bijuši piesardzīgi un saprātīgi. Vadība apstiprina, ka finanšu pārskati ir sagatavoti saskaņā ar darbības turpināšanas principu. Pārskata periodā ir konsekventi izmantotas atbilstošas uzskaites metodes. Finanšu pārskatu sagatavošanas gaitā vadības pieņemtie lēmumi un izdarītie novērtējumi

Finanšu pārskats



Peļņas un zaudējumu aprēķins

(visas summas ir tūkstošos latu)	Pielikumi	2005 Koncerns	2005 Banka	2004 Koncerns	2004 Banka
Procentu ieņēmumi	3	21,575	21,255	18,225	18,133
Procentu izdevumi	4	(11,017)	(11,017)	(8,678)	(8,678)
Tīrie procentu ieņēmumi		10,558	10,238	9,547	9,455
Komisijas naudas ieņēmumi	5	4,905	4,646	3,499	3,353
Komisijas naudas izdevumi	6	(519)	(503)	(413)	(411)
Tīrie komisijas ieņēmumi		4,386	4,143	3,086	2,942
Peļņa no darījumiem ar vērtspapīriem un ārvalstu valūtu	7	1,582	1,569	1,076	1,054
Citi ieņēmumi	8	4,452	3,248	3,010	2,294
Personāla izmaksas	9	(5,772)	(5,514)	(5,425)	(5,277)
Administratīvie izdevumi	10	(5,327)	(5,153)	(5,139)	(4,918)
Nemateriālo aktīvu un pamatlīdzekļu vērtības nolietojums		(3,004)	(2,049)	(2,100)	(1,628)
Uzkrājumi vērtības samazinājumam	11	(1,284)	(1,284)	(1,599)	(1,599)
Peļņa pirms uzņēmumu ienākuma nodokļa		5,591	5,198	2,456	2,323
Uzņēmumu ienākuma nodoklis	12	(869)	(803)	(362)	(349)
Pārskata perioda peļņa		4,722	4,395	2,094	1,974

Pielikumi no 21. līdz 51. lapai ir neatņemama šo finanšu pārskatu sastāvdaļa.

Šos finanšu pārskatus no 16. līdz 51. lapai ir akceptējusi Valde 2006. gada 15. februārī un akceptējusi Padome 2006. gada 22. februārī, un tos ir parakstījuši:

Gundega Šulca
Padomes priekšsēdētāja



Inesis Feiferis
Valdes priekšsēdētājs



Bilance

(visas summas ir tūkstošos latu)

	Pielikumi	31/12/05 Koncerns	31/12/05 Banka	31/12/04 Koncerns	31/12/04 Banka
Aktīvi					
Kase un prasības uz pieprasījumu pret Centrālo Banku	13	15,843	15,843	8,851	8,851
Tirgojamie vērtspapīri	14	2,269	2,269	3,042	3,042
Pārējie finanšu aktīvi pēc patiesās vērtības ar pārvērtēšanu peļņā un zaudējumos	14	8,277	8,277	8,186	8,186
Ieguldījumu vērtspapīri – pieejami pārdošanai	14	16,238	16,238	-	-
Prasības pret citām kredītiestādēm	16	20,804	20,768	13,639	13,607
Kredīti	17	374,645	378,651	265,063	267,364
Ieguldījumu īpašumi	15	2,139	2,139	830	830
Līdzdalība saistīto un meitas uzņēmumu pamatkapitālā	18	174	474	119	419
Nemateriālie aktīvi	19	1,345	1,306	1,329	1,308
Pamatlīdzekļi	20	13,737	7,974	11,274	8,184
Pārējie aktīvi	21	758	672	378	344
Nākamo periodu izdevumi un uzkrātie ieņēmumi	22	696	687	534	532
Kopā aktīvi		456,925	455,298	313,245	312,667
Pasīvi					
Saistības pret kredītiestādēm	23	152,072	152,072	63,938	63,938
Noguldījumi	24	194,324	194,345	165,351	165,371
Atvasinātie līgumi		-	-	14	14
Tranzītresursi		3,160	3,160	3,483	3,483
Hipotekārās ķīlu zīmes	25	33,627	33,627	38,210	38,210
Pārējās saistības		1,682	1,290	1,052	984
Nākamo periodu ieņēmumi un uzkrātie izdevumi	26	1,760	972	1,488	1,033
Maksājamais ienākuma nodoklis		305	305	-	-
Atliktās nodokļu saistības	27	1,047	968	679	666
Pakārtotās saistības	28	13,302	13,302	13,302	13,302
Kopā saistības		401,279	400,041	287,517	287,001
Kapitāls un rezerves					
Akciju kapitāls	29	48,513	48,513	22,820	22,820
Rezerves kapitāls		2,063	2,063	2,063	2,063
Pārdošanai pieejamo ieguldījumu pārvērtēšanas rezerve		(35)	(35)	-	-
Nesadalītā peļņa		5,105	4,716	845	783
Kopā kapitāls un rezerves		55,646	55,257	25,728	25,666
Kopā pasīvi		456,925	455,298	313,245	312,667
Ārpusbilances posteņi					
Iespējamās saistības	33	4,605	4,605	3,827	3,827
Finansiālās saistības	33	25,033	26,915	9,942	10,727

Pielikumi no 21. līdz 51. lapai ir neatņemama šo finanšu pārskatu sastāvdaļa.

Šos finanšu pārskatus no 16. līdz 51. lapai ir akceptējusi Valde 2006. gada 15. februārī un akceptējusi Padome 2006. gada 22. februārī, un tos ir parakstījuši:

Gundega Šulca
Padomes priekšsēdētāja



Inesis Feiferis
Valdes priekšsēdētājs



Konsolidētais koncerna kapitāla un rezervju izmaiņu pārskats

(visas summas ir tūkstošos latu)

	■■■■■■■ Akciju kapitāls	■■■■■■■ Rezerves kapitāls	■■■■■■■ Pārdošanai pieejamo ieguldījumu pārvērtēšanas rezerve	■■■■■■■ Nesadalītā peļņa	■■■■■■■ Kopā kapitāls
Bilance 2003. gada 31. decembrī	20,058	3,576	-	425	24,059
Peļņas sadale – maksa par valsts kapitāla izmantošanu	-	-	-	(425)	(425)
Rezervju ieguldījums kapitālā	2,762	(2,762)	-	-	-
Pārskata perioda peļņa	-	-	-	1,711	1,711
Atskaitījumi no 2004. gada peļņas rezervju papildināšanai	-	1,249	-	(1,249)	-
Bilance 2004. gada 31. decembrī	22,820	2,063	-	462	25,345
Izmaiņas grāmatvedības uzskaites politikā					
Ieguldījumu īpašumu atzišana (skatīt 1. pielikumu)	-	-	-	451	451
Atliktā nodokļa saistību pārrēķins attiecībā uz ieguldījumu īpašumu	-	-	-	(68)	(68)
Koriģētā bilance 2004. gada 31. decembrī	22,820	2,063	-	845	25,728
Peļņas sadale – maksa par valsts kapitāla izmantošanu	-	-	-	(462)	(462)
Pamatkapitāla palielināšana (skatīt 29. pielikumu)	25,693	-	-	-	25,693
Neto zaudējumi no pārdošanai pieejamajiem ieguldījumiem	-	-	(35)	-	(35)
Pārskata perioda peļņa	-	-	-	4,722	4,722
Bilance 2005. gada 31. decembrī	48,513	2,063	(35)	5,105	55,646

Pielikumi no 21. līdz 51. lapai ir neatņemama šo finanšu pārskatu sastāvdaļa.

Bankas kapitāla un rezervju izmaiņu pārskats

(visas summas ir tūkstošos latu)

	Akciju kapitāls	Rezerves kapitāls	Pārdošanai pieejamo ieguldījumu pārvērtēšanas rezerve	Nesadalītā peļņa	Kopā kapitāls
Bilance 2003. gada 31. decembrī	20,058	3,576	-	425	24,059
Izmaiņas grāmatvedības uzskaites politikā					
Līdzdalības meitas uzņēmumu kapitālā uzskaites maiņa	-	-	-	58	58
Koriģētā bilance 2003. gada 31. decembrī	20,058	3,576	-	483	24,117
Peļņas sadale – maksa par valsts kapitāla izmantošanu	-	-	-	(425)	(425)
Rezervju ieguldījums kapitālā	2,762	(2,762)	-	-	-
Pārskata perioda peļņa	-	-	-	1,711	1,711
Atskaitījumi no 2004. gada peļņas rezervju papildināšanai	-	1,249	-	(1,249)	-
Bilance 2004. gada 31. decembrī	22,820	2,063	-	520	25,403
Izmaiņas grāmatvedības uzskaites politikā					
Līdzdalības meitas uzņēmumu kapitālā uzskaites maiņa	-	-	-	(120)	(120)
ieguldījumu īpašumu atzīšana (skatīt 1. pielikumu)	-	-	-	451	451
Atliktā nodokļa saistību pārrēķins attiecībā uz ieguldījumu īpašumu	-	-	-	(68)	(68)
Koriģētā bilance 2004. gada 31. decembrī	22,820	2,063	-	783	25,666
Peļņas sadale – maksa par valsts kapitāla izmantošanu	-	-	-	(462)	(462)
Pamatkapitāla palielināšana (skatīt 29. pielikumu)	25,693	-	-	-	25,693
Neto zaudējumi no pārdošanai pieejamajiem ieguldījumiem	-	-	(35)	-	(35)
Pārskata perioda peļņa	-	-	-	4,395	4,395
Bilance 2005. gada 31. decembrī	48,513	2,063	(35)	4,716	55,257

Pielikumi no 21. līdz 51. lapai ir neatņemama šo finanšu pārskatu sastāvdaļa.

Naudas plūsmas pārskats

(visas summas ir tūkstošos latu)

	2005 Koncerns	2005 Banka	2004 Koncerns	2004 Banka
Naudas plūsma pamatdarbības rezultātā				
Peļņa pirms nodokļiem	5,591	5,198	2,456	2,323
Nemateriālo aktīvu un pamatlīdzekļu nolietojums	3,004	2,049	2,100	1,628
Uzkrājumu pieaugums vērtības samazinājumam	288	288	910	910
Ārvalstu valūtas pārvērtēšanas zaudējumi	155	168	38	60
Pamatlīdzekļu pārdošanas (peļņa) / zaudējumi	(46)	(13)	(4)	(4)
Nākamo periodu ieņēmumu un uzkrāto izdevumu pieaugums	272	(61)	1,017	720
Nākamo periodu izdevumu un uzkrāto ieņēmumu pieaugums	(162)	(155)	(56)	(58)
Pārējo aktīvu samazinājums / (pieaugums)	(1,744)	(1,692)	(354)	(584)
Pārējo saistību samazinājums	616	292	(298)	(261)
Naudas un tās ekvivalentu pieaugums pamatdarbības rezultātā pirms izmaiņām aktīvos un pasīvos	7,974	6,074	5,809	4,734
Prasību pret kredītiestādēm samazinājums	(90)	(90)	190	190
Kredītu pieaugums	(109,850)	(111,555)	(77,264)	(78,721)
Saistību pret kredītiestādēm pieaugums	86,427	86,427	25,305	25,305
Noguldījumu pieaugums	28,973	28,974	35,678	35,665
Tranzītresursu samazinājums	(323)	(323)	(695)	(695)
Hipotekāro ķīlu zīmju pieaugums	(4,583)	(4,583)	14,658	14,658
Naudas un tās ekvivalentu pieaugums / (samazinājums) pamatdarbības rezultātā	8,528	4,924	3,681	1,136
Samaksātais uzņēmumu ienākumu nodoklis	(196)	(196)	(276)	(276)
Naudas plūsma investīciju darbības rezultātā				
Ieguldījumu vērtspapīros pieaugums	(15,556)	(15,556)	(312)	(312)
Pamatlīdzekļu un nemateriālo aktīvu iegāde	(6,426)	(1,887)	(6,376)	(3,404)
Pamatlīdzekļu pārdošana	989	63	446	24
Līdzdalības uzņēmumu kapitālā (pirkšana) / pārdošana	(55)	(55)	(17)	(17)
Nauda un tās ekvivalenti investīciju darbības rezultātā	(21,048)	(17,435)	(6,259)	(3,709)
Naudas plūsma finansēšanas darbības rezultātā				
Akciju kapitāla piesaiste	25,693	25,693	-	-
Pakārtotā kapitāla piesaiste	-	-	5,000	5,000
Izmaksātās dividendes	(462)	(462)	(425)	(425)
Nauda un tās ekvivalenti finansēšanas darbības rezultātā	25,231	25,231	4,575	4,575
Naudas un tās ekvivalentu pieaugums / (samazinājums)	12,515	12,524	1,721	1,726
Nauda un tās ekvivalenti pārskata perioda sākumā	21,864	21,832	20,181	20,166
Ārvalstu valūtas pārvērtēšanas zaudējumi	(155)	(168)	(38)	(60)
Nauda un tās ekvivalenti pārskata perioda beigās	34,224	34,188	21,864	21,832

Pielikumi no 21. līdz 51. lapai ir neatņemama šo finanšu pārskatu sastāvdaļa.

Finanšu pārskata pielikumi

1. Grāmatvedības uzskaites un novērtēšanas principi

(1) Vispārējie uzrādīšanas pamatprincipi

Finanšu pārskati sagatavoti saskaņā ar Starptautiskajiem finanšu pārskatu standartiem (SFPS).

Finanšu pārskati ir sastādīti, saskaņā ar sākotnējo izmaksu uzskaites principu, papildus pielietojot pārvērtēšanu pēc patiesās vērtības finanšu aktīviem pēc patiesās vērtības ar pārvērtēšanu peļņas un zaudējumu aprēķinā, pārdošanai pieejamiem finanšu aktīviem, atvasinātajiem finanšu instrumentiem un ieguldījumu īpašumiem.

Finanšu pārskatu sagatavošana saskaņā ar vispārpieņemtajiem grāmatvedības uzskaites principiem ietver aplēses un pieņēmumus, kas ietekmē aktīvu un saistību vērtību un ārpusbilances aktīvus un saistības finanšu pārskatu sastādīšanas datumā, kā arī pārskata periodā atzītos ienākumus un izdevumus. Lai arī šādas aplēses ir balstītas uz vadībai pieejamo ticamāko informāciju par attiecīgajiem notikumiem un darbībām, faktiskie rezultāti var atšķirties no šīm aplēsēm.

Finanšu pārskati ir sastādīti tūkstošos latu, ja vien nav norādīts citādi.

Salīdzinājumā ar grāmatvedības uzskaites metodēm, kuras tika izmantotas, sagatavojot 2004. gada finanšu pārskatus, 2005. gada finanšu pārskatu sagatavošanā izmantotās grāmatvedības uzskaites metodes nav mainītas, izņemot šādas izmaiņas:

- Starptautiskā Grāmatvedības standarta Nr.27 pārstrādes rezultātā ir mainīti uzskaites principi attiecībā uz līdzdalību meitas uzņēmumu pamatkapitālā. Bankas (nekonsolidētajā) finanšu pārskatā, līdzdalība meitas uzņēmumu pamatkapitālā tiek uzskaitīta saskaņā ar izmaksu metodi. Banka atzīst ieņēmumus no līdzdalības pamatkapitālā tikai tik lielā mērā, cik Banka saņem dividendes no meitas uzņēmumu uzkrātās peļņas, kas rodas pēc iegādes dienas. Iepriekšējos finanšu pārskatos līdzdalība meitas uzņēmumu pamatkapitālā tika uzskaitīta saskaņā ar pašu kapitāla metodi. Saskaņā ar pašu kapitāla metodi meitas uzņēmumu pēciegādes peļņas un zaudējumu Bankas daļa tika atzīta peļņas un zaudējumu aprēķinā. Salīdzināmie Bankas un Koncerna rādītāji ir koriģēti;
- Starptautiskā Grāmatvedības standarta Nr.39 pārstrādes rezultātā, sākot no 2005. gada 1. janvāra peļņa vai zaudējumi, kas rodas no izmaiņām pārdošanai pieejamo vērtspapīru patiesajā vērtībā, tiek atzīti tieši pašu kapitālā līdz brīdim, kad attiecīgo finanšu aktīvu atzīšana tiek pārtraukta vai rodas nepārejošs to vērtības samazinājums, un uzkrātā peļņa vai zaudējumi, kuri atzīti tieši pašu kapitālā, ir jāpārnes uz peļņas un zaudējumu aprēķinu. Iepriekšējos finanšu pārskatos peļņa vai zaudējumi no pārdošanai pieejamo vērtspapīru pārvērtēšanas tika iekļauti peļņas un zaudējumu

aprēķinā. Tie aktīvi, kurus Banka bija klasificējusi kā pieejami pārdošanai uz 2005. gada 1. janvāri, saskaņā ar 39. SGS pārejas nosacījumiem, tika pārklasificēti finanšu aktīvos pēc patiesās vērtības ar pārvērtēšanu peļņā un zaudējumos, un salīdzinošie Bankas rādītāji ir attiecīgi koriģēti;

- Uzskaites principi attiecībā uz ieguldījumu īpašumu, kas tiek uzskaitīts saskaņā ar 40. SGS, tika mainīti, lai nodrošinātu atbilstošākas informācijas sniegšanu finanšu pārskatos par Koncerna un Bankas finansiālo stāvokli. Saskaņā ar jauno uzskaites politiku ieguldījumu īpašums tiek atzīts patiesajā vērtībā un ieņēmumi vai izdevumi, kas rodas patiesās vērtības izmaiņu rezultātā, tiek atzīti peļņas un zaudējumu aprēķinā tajā periodā, kurā tie radušies. Iepriekšējos finanšu pārskatos ieguldījumu īpašums tika uzrādīts iegādes vērtībā. Koncerna un Bankas salīdzinošie rādītāji ir attiecīgi koriģēti.

(2) Konsolidācija un ieguldījumi meitas uzņēmumos

Meitas uzņēmumi, kuros Bankai tieši vai netieši ir tiesības pārvaldīt finanšu un darbības politiku un kuru darbības apjomi ir būtiski, šajā pārskatā ir konsolidēti, apvienojot attiecīgus aktīvu, saistību, ienākumu un izdevumu posteņus.

Konsolidētā finanšu pārskata sagatavošanas gaitā ir izslēgti Koncernā ietilpstošo un konsolidēto uzņēmumu savstarpējie bilances atlikumi un peļņas un zaudējumu aprēķinā atspoguļotie darījumi, tajā skaitā procentu ienākumi un izdevumi, kā arī savstarpējo darījumu nerealizētā peļņa un zaudējumi. Kur nepieciešams, meitasuzņēmumu grāmatvedības politikas tiek mainītas, lai nodrošinātu to konsekveci ar Koncerna pieņemtajām politikām.

leguldījumi meitas uzņēmumos

Bankas nekonsolidētajos finanšu pārskatos līdzdalība meitas uzņēmumu pamatkapitālā tiek uzskaitīta pēc izmaksu metodes. Banka atzīst ienākumus no līdzdalības tikai saņemtās dividendes no meitas uzņēmumu peļņas, kas gūta pēc to iegādes.

leguldījumi asociētajos uzņēmumos

Asociētie uzņēmumi ir visi tie uzņēmumi, kuros Koncernam un Bankai ir būtiska līdzdalība, bet nav kontrole. Ieguldījumi asociētajos uzņēmumos tiek uzskaitīti pēc izmaksu metodes.

(3) Ārvalstu valūtu pārvērtēšana

Darījumi ārvalstu valūtā tiek pārvērtēti latos pēc darījuma dienā spēkā esošā Latvijas Bankas noteiktā ārvalstu valūtas maiņas kursa. Monetārie aktīvi un pasīvi, kā arī ārpusbilances prasības un saistības ārvalstu

Finanšu pārskata pielikumi

valūtās tiek pārvērtētas latos pēc Latvijas Bankas noteiktā ārvalstu valūtu kursa pārskata perioda beigās. Ar ārvalstu valūtu kursu izmaiņām saistītie ienākumi vai zaudējumi tiek iekļauti pārskata perioda peļņas un zaudējumu aprēķinā.

Pielietotie ārvalstu valūtu kursi nozīmīgākajām valūtām pārskata perioda beigās bija šādi:

2005. gada 31. decembrī		2004. gada 31. decembrī	
1 EUR	= LVL 0.702804	1 EUR	= LVL 0.703000
1 USD	= LVL 0.593000	1 USD	= LVL 0.516000
1 GBP	= LVL 1.021000	1 GBP	= LVL 0.996000

(4) Ieņēmumu un izdevumu atzīšana

Visi nozīmīgie procentu ienākumi un izdevumi tiek uzskaitīti, pamatojoties uz uzkrājumu veidošanas principu, izmantojot efektīvās procentu likmes metodi, kas balstīta uz iegādes vērtību.

Komisijas naudas ienākumi vai izdevumi par ilgtermiņa aktīviem vai ilgtermiņa finanšu resursiem tiek iekļauti efektīvās procentu likmes aprēķināšanā.

Pārējie komisijas naudas ienākumi un izdevumi tiek iegrāmatoti peļņas un zaudējumu aprēķinā attiecīgā darījuma veikšanas brīdī.

(5) Tirgojamie un ieguldījumu vērtspapīri

Tirgojamos un ieguldījumu vērtspapīrus veido šādu kategoriju vērtspapīri:

- Tirgojamie vērtspapīri sastāv no parāda vērtspapīriem un biržās kotētām akcijām, kurus Banka tur tirdzniecības nolūkā, ar mērķi gūt peļņu no īstermiņa cenu svārstībām. Tie tiek uzskaitīti patiesajā vērtībā, visa pārvērtēšanas un tirdzniecības peļņa vai zaudējumi tiek atzīti peļņas un zaudējumu aprēķinā.
- Pārdošanai pieejamie ieguldījumu vērtspapīri ir valsts parādzīmes un citi parāda vērtspapīri, kurus Banka tur nenoteiktu laiku un kas var tikt pārdoti likviditātes vajadzībām vai arī mainoties procentu likmēm un valūtas kursiem. Tie tiek uzskaitīti patiesajā vērtībā, visa pārvērtēšanas peļņa vai zaudējumi tiek atzīti pašu kapitālā, caur kapitāla izmaiņu pārskatu, izņemot aktīvu vērtības samazināšanās zaudējumus. Izslēdzot aktīvus no bilances, kumulatīvā peļņa vai zaudējumi, kas iepriekš tika atzīti pašu kapitālā, tiek atzīti peļņas un zaudējumu aprēķinā.
- Finanšu aktīvi pēc patiesās vērtības ar pārvērtēšanu peļņā un zaudējumos ir parāda vērtspapīri, kurus Banka tur likviditātes nolūkā un kuri iegādes brīdī tika noteikti kā vērtspapīri pēc patiesās vērtības ar pārvērtēšanu peļņas un zaudējumu aprēķinā. Tie tiek uzskaitīti patiesajā vērtībā, visa pārvērtēšanas un tirdzniecības peļņa vai zaudējumi tiek atzīti peļņas un zaudējumu aprēķinā.

Visi vērtspapīru pirkumi vai pārdevumi, kuros vērtspapīru piegāde tiek veikta laika periodā, kas noteikts ar nolikumu vai tirgus konvenciju ('regulārā veida' pirkšana un pārdošana), tiek atzīti norēķinu datumā, kas ir datums, kad aktīvs tiek nodots Koncernam vai Bankai vai Koncerns vai Banka to nogādā pircējam. Jebkuras izmaiņas aktīvu patiesajā vērtībā periodā starp tirdzniecības datumu un norēķinu datumu tiek atzītas peļņas un zaudējumu aprēķinā attiecībā uz pārdošanai pieejamiem aktīviem.

(6) Aizdevumi un prasības

Prasības pret kredītiestādēm un izsniegtie kredīti tiek uzskaitīti kā aizdevumi un avansi un uzskaitīti amortizētajā vērtībā. Aizdevumi un avansi ir neatvasināti finanšu aktīvi, kuriem ir fiksēti vai nosakāmi maksājumi un kuri netiek kotēti aktīvā tirgū. Visi kredīti tiek atzīti Koncerna un Bankas pārskatā, pamatojoties uz naudas izsniegšanas brīdi.

Visiem kredītiem Koncerna un Bankas vadība apsver riskus un nosaka atbilstošus uzkrājumus to vērtības samazinājumam un iespējamiem zaudējumiem.

Uzkrājumi individuālajiem kredītiem to vērtības samazinājumam tiek veidoti, ja ir radusies pārliecība, ka Koncernam vai Bankai netiks atmaksāta daļa vai viss aizdevums, kuru būtu jāatmaksā saskaņā ar aizdevuma līguma noteikumiem. Uzkrājumu apjoms ir starpība starp kredīta uzskaites vērtību un atgūstamo vērtību, kas ir noteikta kā sagaidāmās naudas plūsmas tagadnes vērtība, ieskaitot atgūstamos līdzekļus no garantijām un citiem kredīta nodrošinājumiem.

Papildus uzkrājumiem individuālajiem kredītiem, Koncerns un Banka ir izveidojuši uzkrājumus viendabīgu aizdevumu grupām. Viendabīgu aizdevumu grupā tiek iekļauti aizdevumi ar līdzīgu kredītrisku, kredītportfeļa apmēru, kvalitāti un termiņu.

Veidojot uzkrājumus viendabīgu aizdevumu grupām, tiek ņemta vērā Koncerna un Bankas iepriekšējo darbības periodu pieredze ar šī veida aizdevumiem, t.sk., vēsturisko maksājumu savlaicīgums un zaudējumu apjoms, kā arī konkrētas nozares ekonomiskā situācija.

Uzkrājumu kredītu vērtības samazinājumam un iespējamiem zaudējumiem metodes un pieņēmumi tiek regulāri pārskatīti, lai novērstu jebkuras atšķirības starp izveidoto uzkrājumu vērtības samazinājumam un faktisko zaudējumu apjomu.

Koncerna un Bankas vadība ir veikusi zaudējumu aprēķinus, pamatojoties uz visiem tai zināmajiem faktiem, objektīviem vērtības samazināšanās apliecinājumiem, un uzskata, ka tie aprēķini, kas atspoguļoti finanšu pārskatos ir saprātīgi, ņemot vērā pieejamo informāciju. Tomēr, ņemot vērā esošās zināšanas, ir iespējams, ka nākamā gada faktisko notikumu

Finanšu pārskata pielikumi

rezultātā, kuri būs atšķirīgi no pieņēmumiem, būs nepieciešami attiecīgo aktīvu un saistību bilances vērtības labojumi.

(7) Nemateriālie aktīvi

Iegūtās datorprogrammas un to licences tiek atzītas kā nemateriālie aktīvi pēc to pašizmaksas, ieskaitot pirkšanas cenu un izmaksas, kas saistītas ar datorprogrammu sagatavošanu to paredzētajai izmantošanai. Nemateriālie aktīvi tiek amortizēti visā to lietderīgās izmantošanas laikā (5 gados).

Izmaksas, kas saistītas ar datorprogrammu attīstību un uzturēšanu tiek atzītas izdevumos, kad tās rodas.

(8) Pamatlīdzekļi un to nolietojums

Pamatlīdzekļi tiek uzskaitīti to iegādes vērtībā, no kuras atskaitīts uzkrātais nolietojums.

Nolietojumu aprēķina pēc lineārās metodes attiecīgo pamatlīdzekļu lietderīgās izmantošanas perioda garumā, lai norakstītu pamatlīdzekļu vērtību līdz tā aplēstajai atlikušajai vērtībai lietderīgās izmantošanas perioda beigās. Aktīvu atlikušās vērtības un lietderīgās izmantošanas laiki tiek pārskatīti un nepieciešamības gadījumā koriģēti katrā pārskata datumā. Nolietojuma aprēķinā izmanto šādas likmes

Pamatlīdzekļu kategorija	Nolietojums procentos
Ēkas	2% gadā
Mēbeles un aprīkojums	10 - 20% gadā
Datori un iekārtas	10 - 33% gadā
Transporta līdzekļi	20% gadā
Ieguldījumi nomāto telpu rekonstrukcijā	pēc noslēgto nomas līgumu termiņa

Ja pamatlīdzekļa atgūstamā vērtība kļūst mazāka par tā bilances vērtību, šī pamatlīdzekļa bilances vērtība tiek samazināta līdz tā atgūstamajai vērtībai.

Peļņa vai zaudējumi, kas rodas, pamatlīdzekļus pārdodot vai norakstot, ir starpība starp pārdošanas ieņēmumiem un pamatlīdzekļu bilances vērtību un tiek iekļauti pamatdarbības ieņēmumos vai izdevumos. Pamatlīdzekļu uzturēšanas un remontu izdevumi tiek ieskaitīti peļņas un zaudējumu aprēķinā to rašanās brīdī. Pamatlīdzekļi tiek periodiski pārskatīti, lai noteiktu to vērtības samazināšanos.

(9) Ieguldījumu īpašumi

Ieguldījumu īpašumus veido zeme un ēkas, kuras tiek turētas ar mērķi gūt nomas ienākumu vai vērtības pieaugumu, vai abus divus, un kurus Koncerns neizmanto savām vajadzībām, kā arī netur pārdošanai. Īpašumi, kas tiek turēti nomas bez izpirkuma tiesībām vajadzībām,

tiek uzskaitīti kā ieguldījumu īpašumi tikai un vienīgi tad, ja tie atbilst ieguldījumu īpašumu definīcijai.

Ieguldījuma īpašumi tiek atspoguļoti to patiesajā vērtībā. Patiesā vērtība balstās uz aktīva tirgus cenām, kuras nepieciešamības gadījumā tiek koriģētas par jebkādam izmaiņām īpašuma būtībā, izvietojumā vai stāvoklī. Ja šāda informācija nav pieejama, Koncerns pielieto alternatīvas novērtējuma metodes, piemēram diskontētās naudas plūsmas metodi.

Izmaiņas ieguldījumu īpašumu patiesajā vērtībā tiek atzītas peļņas un zaudējumu aprēķinā

(10) Noma, ja Koncerns ir nomas devējs

No nomas ar izpirkuma tiesībām izrietošās prasības nomas sākumā tiek uzrādītas kā aktīvi, kas atspoguļoti zemākajā no nomātā īpašuma patiesās vai minimālo nomas maksājumu pašreizējās vērtības. No nomas ar izpirkuma tiesībām izrietošās prasības pret klientiem tiek uzskaitītas bilancē, atskaitot nodokļus un attiecīgos uzkrājumus aizdevumu vērtības samazinājumam.

Aktīvi, kas tiek iznomāti nomā bez izpirkuma tiesībām, tiek uzrādīti pamatlīdzekļu sastāvā iegādes vērtībā, atskaitot nolietojumu. Nolietojumu aprēķina pēc lineārās metodes attiecīgo pamatlīdzekļu lietderīgās izmantošanas perioda garumā, lai norakstītu pamatlīdzekļa vērtību līdz tā aplēstajai atlikušajai vērtībai lietderīgās izmantošanas perioda beigās, izmantojot likmes, kas noteiktas līdzīgiem Koncerna pamatlīdzekļiem.

Nomas ieņēmumi no nomas bez izpirkuma tiesībām tiek uzskaitīti peļņas un zaudējumu aprēķinā pēc lineārās metodes nomas perioda laikā.

(11) Aizņēmumi

Aizņēmumi tiek atzīti sākotnēji patiesajā vērtībā, kas ir to izveides ieņēmumi, atskaitot darījuma izmaksas (saņemtās atlīdzības patiesā vērtība). Aizņēmumi pēc tam tiek atspoguļoti amortizētajā iegādes vērtībā un jebkura starpība starp saņemto vērtību un dzēšanas vērtību tiek atzīta peļņas un zaudējumu aprēķinā aizņēmumu periodā, izmantojot efektīvās procentu likmes aprēķināšanas metodi.

(12) Atvasinātie finanšu instrumenti

Atvasinātie finanšu instrumenti, tajā skaitā valūtas mijmaiņas līgumi, sākotnēji bilancē tiek atzīti to iegādes vērtībā (ieskaitot darījuma izmaksas) un turpmāk tiek pārvērtēti to patiesajā vērtībā. Patiesā vērtība tiek noteikta pēc kotētām tirgus cenām vai diskontētās naudas plūsmas modeļiem. Visi atvasinātie līgumi tiek atspoguļoti kā aktīvi, ja to patiesā vērtība ir pozitīva, un kā pasīvi, ja to patiesā vērtība ir negatīva. Izmaiņas patiesajā vērtībā tiek iekļautas peļņas un zaudējumu aprēķinā.

Finanšu pārskata pielikumi

(13) Uzņēmumu ienākuma nodoklis

Pārskata gada uzņēmumu ienākuma nodokļa izmaksas ir iekļautas finanšu pārskatā, pamatojoties uz vadības saskaņā ar Latvijas Republikas nodokļu likumdošanu veiktajiem aprēķiniem.

Atliktais nodoklis tiek uzkrāts pilnā apmērā saskaņā ar saistību metodi attiecībā uz visām pagaidu atšķirībām starp aktīvu un saistību vērtībām finanšu pārskatos un to vērtībām nodokļu aprēķinu mērķiem. Atliktā nodokļa aprēķinos tiek izmantota spēkā esošā nodokļu likme, kas sagaidāma periodos, kad pagaidu atšķirības izlīdzināsies, pamatojoties uz bilances datumā noteiktajām nodokļu likmēm. Pagaidu atšķirības galvenokārt rodas, izmantojot atšķirīgas pamatlīdzekļu nolietojuma likmes, kā arī no ieguldījumu īpašumu pārvērtēšanas un nodokļu zaudējumiem, kas pārnesami uz nākošajiem taksācijas periodiem. Gadījumos, kad kopējais atliktā nodokļa aprēķina rezultāts būtu atspoguļojams bilances aktīvā, to iekļauj finanšu pārskatā tikai tad, kad tā atgūšana ir droši sagaidāma.

(14) Nauda un naudas ekvivalenti

Naudas līdzekļi un to ekvivalenti ietver kases atlikumu, prasības uz pieprasījumu pret Latvijas Banku un citām kredītiestādēm un noguldījumus citās kredītiestādēs ar dzēšanas termiņu līdz 3 mēnešiem.

(15) Hipotekāro ķīlu zīmju seguma reģistrs

Hipotekāro ķīlu zīmju seguma reģistra vešana Bankā tiek veikta saskaņā ar Latvijas Republikas likumdošanu, tajā skaitā normatīvajiem dokumentiem, kas regulē hipotekāros darījumus.

Hipotekāro ķīlu zīmju seguma reģistrā iekļautos hipotekāros prasījumus pēc to atlikušās vērtības un aizstājēsegumu Banka pārvalda šķirti no pārējiem aktīviem.

Hipotekāro ķīlu zīmju seguma reģistrā iekļautos hipotekāros prasījumus pēc to atlikušās vērtības un aizstājēsegumu Banka izmanto tikai to saistību izpildes nodrošinājumam, kuras rodas uz ķīlu zīmju emisijas pamata.

Apdrošināšana esošās hipotekārās ķīlu zīmes pēc to kopējās nominālvērtības ir pilnībā segtas ar hipotekārajiem aizdevumiem. Ķīlu zīmju kopējie procentu izdevumi ir segti ar tāda paša apjoma kopējiem procentu ienākumiem no hipotekārajiem kredītiem.

(16) Uzkrājumi

Uzkrājumi tiek atzīti, kad Koncernam un Bankai ir pašreizējas juridiskas vai prakses radītas saistības iepriekšējo notikumu rezultātā, un ir iespējams, ka būs nepieciešama uzņēmuma resursu samazināšana šo saistību segšanai un var tikt aprēķināta ticama saistību vērtība. Šie

uzkrājumi attiecas uz izdotajām garantijām un citiem ārpusbilances posteņiem.

(17) Sociālās apdrošināšanas iemaksas

Koncerns un Banka veic sociālās apdrošināšanas maksājumus valsts pensiju apdrošināšanai un valsts fondēto pensiju shēmā saskaņā ar Latvijas likumdošanu. Valsts fondēto pensiju shēma ir fiksētu iemaksu pensiju plāns saskaņā ar kuru Koncernam un Bankai jāveic likumā noteikta apjoma maksājumi un tiem nerodas papildus juridiskas vai prakses radītas saistības veikt papildus maksājumus, ja valsts pensiju apdrošināšanas sistēma vai valsts fondēto pensiju shēma nevar nokārtot savas saistības pret darbiniekiem. Sociālās apdrošināšanas iemaksas tiek atzītas kā izmaksas, izmantojot uzkrājumu principu un ir iekļautas darbinieku izmaksās.

(18) Finanšu aktīvu un saistību patiesā vērtība

Patiesā vērtība ir summa, par kādu aktīvu iespējams apmainīt, vai saistību iespējams samaksāt darījumā starp labi informētām, ieinteresētām pusēm, kuras nav finansiāli saistītas. Finanšu aktīvu un saistību, ieskaitot atvasinātos finanšu instrumentus, patiesās vērtības tiek noteiktas, izmantojot aktīvā tirgū kotētas tirgus cenas. Ja finanšu aktīva vai saistības tirgus nav aktīvs (kā arī biržā nekotētām akcijām), Koncerns nosaka patieso vērtību, izmantojot vērtēšanas modeļus, tajā skaitā diskontētās naudas plūsmas analīzi, iespēju līgumu cenošanas modeļus un nesen veiktus salīdzināmus darījumus.

Ja pēc Bankas vadības domām, finanšu aktīvu un saistību patiesā vērtība būtiski atšķiras no to bilancē uzrādītās vērtības, tad šo aktīvu un pasīvu patiesā vērtība tiek atsevišķi atspoguļota finanšu pārskata pielikumos.

(19) Finanšu aktīvu un saistību savstarpējais ieskaits

Finanšu aktīvi un saistības tiek savstarpēji ieskaitīti un bilancē uzrādīti neto vērtībā gadījumos, ja pastāv juridiskas tiesības veikt šo posteņu ieskaitu vai posteņi tiks dzēsti to neto vērtībā, vai arī aktīvi tiks dzēsti un saistības nokārtotas vienlaicīgi.

(20) Pārdošanai paredzētais īpašums

Pārdošanai paredzētais īpašums ir īpašums, kura uzskaites vērtību Koncerns vai Banka plāno atgūt šo īpašumu pārdodot nevis izmantojot savā darbībā. Pārdošanai paredzētais īpašums tiek atzīts zemākajā no tā uzskaites vērtības un patiesās vērtības, atskaitot pārdošanas izmaksas.

(21) Salīdzinošie rādītāji

Nepieciešamības gadījumos salīdzinošie rādītāji ir laboti vai pārklasificēti, lai tie būtu salīdzināmi ar šī pārskata gada rādītājiem un izmantoto atspoguļojumu pārskatā.

Finanšu pārskata pielikumi

2. Risku pārvaldīšana

Koncerns un Banka īsteno visu būtiskāko Koncerna un Bankas darbību ietekmējošo risku pārvaldīšanu atbilstoši Bankas Padomes apstiprinātajai Risku pārvaldīšanas politikai, kas apraksta un nosaka līdzekļu kopumu, ar kuru palīdzību var tikt maksimāli samazināta varbūtība Koncernam vai Bankai ciest zaudējumus gadījumos, kad Koncerna vai Bankas ieguldītie vai tiem pienākošie līdzekļi netiktu atmaksāti vai atgūti laikā vai pilnā apmērā vai arī Koncerns vai Banka ciestu cita veida zaudējumus vai negūtu plānoto peļņu.

Risku pārvaldīšanā Koncerns un Banka ievēro sekojošus principus:

- uzņemoties riskus, Koncerns un Banka saglabā ilgtermiņa spēju īstenot to attīstības stratēģijā noteiktos mērķus un uzdevumus;
- Koncerns un Banka veic savu darbību, uzturot optimālu attiecību starp iesaistītību un Koncerna un Bankas aizsargātību pret riskiem, tas ir, iesaistīgumam jābūt pēc iespējas lielākam, bet tādēļ Koncerns un Banka nedrīkst tikt pakļauti riskiem;
- riska novērtēšana un vadība ir Koncerna un Bankas darbības ikdienas funkciju sastāvdaļa;
- Koncerna un Bankas darbiniekam, atbilstoši pilnvarojumam un kompetencei, ir jāzina klients un pilnībā jāizprot katra konkrētā darījuma (operācijas) saturs, lai spētu noteikt un novērtēt ar darījumu (operāciju) saistītos riskus un rastu gan klientam, gan Koncernam un Bankai optimālu risinājumu;
- Koncerns un Banka novērtē iespējamus zaudējumus, ko tie varētu ciest, uzņemoties riskus, un izvairās no ārkārtas zaudējumiem savā darbībā;
- Koncerns un Banka nosaka un novērtē iespējamus riskus pirms jaunu produktu vai pakalpojumu pārdošanas vai iesaistīšanās jaunos tirgos;
- Koncerns un Banka, kur tas nepieciešams, pazemina riska limitus, pārdod riskam pakļautos aktīvus vai pat aiziet no attiecīgiem tirgiem, ja tos novērtē par pārāk riskantiem.

Koncerna un Bankas darbību ietekmējošo risku pārvaldīšanai Koncerns un Banka pielieto dažādas metodes un pasākumus, tajā skaitā, nosaka riska ierobežojumus (limitus), lai samazinātu vai izvairītos no iespējamajiem zaudējumiem, un pilnvaras lēmuma pieņemšanai un darījumu (operāciju) veikšanai, veido uzkrājumus atsevišķu risku radīto zaudējumu segšanai, kā arī uztur atbilstošas kontroles procedūras.

Kreditrisks

Koncerns un Banka ir pakļauti kreditriskam, kas ir risks, ja Koncerna vai Bankas klients vai sadarbības partneris nespēj vai atsakās pildīt

saistības pret Koncernu vai Banku pilnā apmērā un noteiktajā termiņā. Koncerns un Banka kontrolē kreditrisku atsevišķa klienta, savstarpēji saistītu klientu un tautsaimniecības nozaru līmeņi, atbilstoši Koncernā un Bankā apstiprinātajiem riska limitiem.

Kreditriskā pārvaldīšanas principi ir aprakstīti un noteikti Bankas Kreditpolitikā un tā attiecas uz visām Koncerna un Bankas darbībām, kas ietver kreditrisku – kredītēšanu, finanšu tirgus darījumus (operācijas), starpniekdarbību klientu vārdā un galvojumu sniegšanu trešajām pusēm. Koncerns un Banka regulāri veic kreditriskā uzraudzību, patstāvīgi novērtējot klienta vai sadarbības partnera kredītpēju un saistību nodrošinājuma pietiekamību.

Kreditriskā vadību ikdienā atbilstoši noteiktajām funkcijām īsteno Aizdevumu departaments un Finanšu tirgus darījumu departaments. Lēmumus par kreditriskā uzņemšanas noteikto limitu ietvaros pieņem Centrales, reģionu un filiāļu kreditkomitejas, kamēr Risku vadības komiteja ir atbildīga par kreditriskā novērtēšanu.

Likviditātes risks

Likviditātes risks ir saistīts ar Koncerna un Bankas spēju savlaicīgi dzēst klientu un citu Koncerna vai Bankas kreditoru juridiski pamatotās prasības un nodrošināt iepriekš plānoto prasību pieaugumu ar saprātīgām izmaksām. Likviditātes riska pārvaldīšanas principi ir noteikti Bankas Likviditātes politikā.

Banka patstāvīgi kontrolē, lai tās likvidie aktīvi nebūtu mazāki par 30% no Bankas īstermiņa saistībām. Likviditātes riska pārvaldīšanas vadlīnijās nosaka un uzraudzību veic Bankas Aktīvu un pasīvu vadības komiteja, savukārt likviditātes riska vadību ikdienā nodrošina Finanšu tirgus darījumu departaments. Šo finanšu pārskatu 35. un 36. pielikums atspoguļo Koncerna un Bankas likviditātes rādītājus 2005.gada 31.decembrī.

Ārvalstu valūtu risks

Ārvalstu valūtu risks ir saistīts ar ārvalstu valūtu aktīvu un saistību pozīciju atšķirībām, kas valūtas kursu izmaiņu rezultātā ietekmē Koncerna un Bankas naudas plūsmu un finansu rezultātu. Ārvalstu valūtu riska pārvaldīšanas principi ir noteikti Bankas Valūtas riska pārvaldīšanas politikā. Koncerns un Banka kontrolē ārvalstu valūtu risku, nosakot atvērto valūtas pozīciju ierobežojumus (limitus) katrā atsevišķā valūtā un konsolidēti latos visām valūtām, kā arī ievēro Kreditistāžu likumā noteiktos atvērto valūtas pozīciju ierobežojumus.

Koncerna un Bankas atvērtās valūtas pozīcijas sadalījumā pa valūtām 2005.gada 31.decembrī ir atspoguļotas šo finanšu pārskatu 39. un 40. pielikumā.

Finanšu pārskata pielikumi

Procentu likmju risks

Procentu likmju risks ir saistīts ar tirgus likmju izmaiņu ietekmi uz Koncerna un Bankas procentu ieņēmumiem un izdevumiem.

Lai novērtētu procentu likmju risku, Koncerns un Banka regulāri analizē procentu likmju jutīgo aktīvu un saistību termiņstruktūru un tās jutīgumu pret iespējamām procentu likmju izmaiņām. Procentu likmju riska uzraudzību veic Aktīvu un pasīvu vadības komiteja, savukārt par procentu likmju riska pārvaldi ir atbildīgs Finanšu tirgus darījumu departaments. Koncerna un Bankas aktīvu un saistību sadalījums pēc atlikušā laika līdz procentu pārskatīšanas datumam atspoguļots šo finanšu pārskatu 37. un 38. pielikumā.

Operacionālais risks

Operacionālais risks izriet no apzinātām vai neapzinātām atkāpēm no pieņemtajiem principiem Koncerna un Bankas ikdienas darbībā, piemēram, cilvēku kļūdas vai krāpšana, informācijas sistēmu darbības traucējumi, nepietiekamas kontroles procedūras vai to neievērošana.

Operacionālā riska vadība un kontrole Koncernā un Bankā tiek veikta ar iekšējās kontroles sistēmas palīdzību.

Koncerna un Bankas struktūrvienības ir atbildīgas par operacionālā riska pārvaldīšanu ikdienas darbībā, savukārt Bankas Risku vadības komiteja un Operatīvās vadības komiteja veic operacionālā riska uzraudzību.

Bankā ir ieviests Darbības nepārtrauktības plāns, kas paredz Bankas, tās struktūrvienību un darbinieku rīcību krīzes situācijā, iestājoties riskiem, kas var spēcīgi nelabvēlīgi ietekmēt Bankas darbību.

2005. gadā Koncerns un Banka atjaunoja Londonas apdrošināšanas tirgū iegādāto Koncerna un Bankas darbības risku apdrošināšanas polisi, kas ir nozīmīgs risku vadības instruments, jo aizsargā Koncerna un Bankas aktīvus un kapitālu pret dažādiem zaudējumiem, ko Koncernam un Bankai varētu radīt tās darbinieki vai trešās personas.

Bankā ir uzsākts sagatavošanās darbs, lai ieviestu Eiropas Savienības jaunus kapitāla pietiekamības aprēķināšanas noteikumus.

Finanšu pārskata pielikumi

3. Procentu ieņēmumi

(visas summas ir tūkstošos latu)	2005 Koncerns	2005 Banka	2004 Koncerns	2004 Banka
Procentu ieņēmumi:				
- no prasībām pret kredītiestādēm	599	599	253	253
- no kredītiem	20,226	19,906	17,422	17,330
- no ieguldījumiem vērtspapīros	750	750	550	550
	21,575	21,255	18,225	18,133
Saņemtie procenti	21,457	21,137	18,069	17,977

4. Procentu izdevumi

(visas summas ir tūkstošos latu)	2005 Koncerns	2005 Banka	2004 Koncerns	2004 Banka
Procentu izdevumi:				
- par saistībām pret kredītiestādēm	2,810	2,810	1,422	1,422
- par noguldījumiem	5,233	5,233	4,815	4,815
- par tranzītresursiem	118	118	125	125
- par pakārtotajām saistībām	765	765	735	735
- par emitētajām ķīlu zīmēm	2,040	2,040	1,544	1,544
- pārējie procentu izdevumi	51	51	37	37
	11,017	11,017	8,678	8,678
Samaksātie procenti	10,473	10,473	7,897	7,897

5. Komisijas naudas ieņēmumi

(visas summas ir tūkstošos latu)	2005 Koncerns	2005 Banka	2004 Koncerns	2004 Banka
Komisijas naudas ieņēmumi:				
- no kredītooperācijām	3,132	2,895	2,248	2,122
- no naudas pārskaitījumiem un kontu apkalpošanas	1,143	1,165	875	886
- no maksājumu karšu apkalpošanas	317	317	176	176
- no vērtspapīru kontu apkalpošanas	60	60	42	42
- no apdrošināšanas starpniecības	68	68	70	70
- pārējie komisijas naudas ieņēmumi	185	141	88	57
	4,905	4,646	3,499	3,353

Finanšu pārskata pielikumi

6. Komisijas naudas izdevumi

(visas summas ir tūkstošos latu)

	2005 Koncerns	2005 Banka	2004 Koncerns	2004 Banka
Komisijas naudas izdevumi:				
- par kontu apkalpošanu	229	229	172	172
- par maksājumu kartēm	190	190	134	134
- par darījumiem ar vērtspapīriem	38	38	31	31
- pārējie komisijas naudas izdevumi	62	46	76	74
	519	503	413	411

7. Peļņa no darījumiem ar vērtspapīriem un ārvalstu valūtu

(visas summas ir tūkstošos latu)

	2005 Koncerns	2005 Banka	2004 Koncerns	2004 Banka
Peļņa no tirdzniecības ar ārvalstu valūtu	697	697	658	658
Zaudējumi no ārvalstu valūtas pārvērtēšanas	(155)	(168)	(38)	(60)
Peļņa no darījumiem ar vērtspapīriem	566	566	259	259
Peļņa no vērtspapīru pārvērtēšanas	401	401	197	197
Peļņa no darījumiem ar citiem finanšu instrumentiem	73	73	-	-
	1,582	1,569	1,076	1,054

8. Citi ieņēmumi

(visas summas ir tūkstošos latu)

	2005 Koncerns	2005 Banka	2004 Koncerns	2004 Banka
Maksa par pakalpojumiem īpašuma privatizācijā	299	299	279	279
Maksa par īpašuma novērtēšanu	-	-	98	98
Ieņēmumi no atgūtajiem Valsts Īpašuma privatizācijas fonda kredītiem	24	24	17	17
Soda naudas par kavētiem kreditmaksājumiem	588	570	548	536
Kompensācijas no Eiropas Savienības	2	2	323	323
Operatīvā līzīngā nomas maksas	1,207	67	624	64
Ieguldījumu īpašumu pārvērtēšana	1,309	1,309	451	451
Citi ieņēmumi	1,023	977	670	526
	4,452	3,248	3,010	2,294

Finanšu pārskata pielikumi

9. Personāla izmaksas

(visas summas ir tūkstošos latu)

	2005 Koncerns	2005 Banka	2004 Koncerns	2004 Banka
Padomes un Valdes locekļu atalgojums	273	241	230	206
Personāla atalgojums	4,411	4,235	4,183	4,087
Sociālās apdrošināšanas iemaksas	1,088	1,038	1,012	984
	5,772	5,514	5,425	5,277

Pārskata gada laikā Bankas vidējais darbinieku skaits bija 589 (2004: 603).

10. Administratīvie izdevumi

(visas summas ir tūkstošos latu)

	2005 Koncerns	2005 Banka	2004 Koncerns	2004 Banka
Personāla attīstības izdevumi	404	399	395	390
Telpu un tehnikas ekspluatācijas izdevumi	1,652	1,602	1,464	1,427
Informācijas un sakaru sistēmu izdevumi	1,241	1,213	1,214	1,198
Reklāmas un sabiedrisko attiecību izdevumi	817	761	724	694
Profesionālie pakalpojumi	481	471	456	452
Nekustamā īpašuma nodoklis	44	44	52	52
Pamatlīdzekļu norakstīšana	22	22	19	19
Maksājumi noguldījumu garantijas fondā	310	310	259	259
Citi izdevumi	356	331	556	427
	5,327	5,153	5,139	4,918

11. Uzkrājumi vērtības samazinājumam

(visas summas ir tūkstošos latu)

	2005 Koncerns	2005 Banka	2004 Koncerns	2004 Banka
Izdevumi uzkrājumu veidošanai:				
- uzkrājumi kredītiem	2,344	2,344	1,882	1,882
- uzkrājumi citiem aktīviem	84	84	76	76
- uzkrājumi uzkrātiem procentu ieņēmumiem	331	331	206	206
	2,759	2,759	2,164	2,164
Uzkrājumu samazināšanas ieņēmumi:				
- uzkrājumi kredītiem	(1,272)	(1,272)	(347)	(347)
- uzkrājumi uzkrātiem procentu ieņēmumiem	(203)	(203)	(218)	(218)
	(1,475)	(1,475)	(565)	(565)
Kopā uzkrājumi vērtības samazinājumam – izdevumi	1,284	1,284	1,599	1,599

Finanšu pārskata pielikumi

12. Uzņēmumu ienākuma nodoklis

(visas summas ir tūkstošos latu)

	2005 Koncerns	2005 Banka	2004 Koncerns	2004 Banka
Uzņēmumu ienākuma nodoklis	501	501	182	182
Atliktais nodoklis (skatīt 27. pielikumu)	368	302	180	167
	869	803	362	349

Uzņēmumu ienākuma nodoklis atšķiras no teorētiskā nodokļa summas, kas būtu jāmaksā, ja Bankas un Koncerna peļņai pirms nodokļiem piemērotu likumā noteikto 15% likmi:

(visas summas ir tūkstošos latu)

	2005 Koncerns	2005 Banka	2004 Koncerns	2004 Banka
Peļņa pirms nodokļiem	5,591	5,198	2,456	2,323
Teorētiski aprēķinātais nodoklis, piemērojot 15% likmi	839	780	369	348
Zaudējumi, kas nav atskaitāmi uzņēmumu ienākuma nodokļa mērķiem, neto	30	23	-	1
Ar nodokli neapliekami ieņēmumi	-	-	(7)	-
Nodoklis par gadu, kas beidzās 31. decembrī	869	803	362	349

13. Kase un prasības uz pieprasījumu pret Centrālo banku

(visas summas ir tūkstošos latu)

	31/12/05 Koncerns	31/12/05 Banka	31/12/04 Koncerns	31/12/04 Banka
Kase	4,381	4,381	3,561	3,561
Prasības pret Latvijas Banku	11,462	11,462	5,290	5,290
	15,843	15,843	8,851	8,851

Naudas līdzekļu atlikumu Latvijas Bankā veido kliringa kontā esošie naudas līdzekļi.

Saskaņā ar Latvijas Bankas norādījumiem, Bankas naudas līdzekļu kontā esošie naudas līdzekļi nedrīkst būt mazāki par obligātajām rezervēm, kas tiek aprēķinātas no mēneša vidējās saistību apjoma summas. 2005. gadā Banka bija ievērojusi minētās prasības.

Finanšu pārskata pielikumi

14. Tirgojamie un ieguldījumu vērtspapīri

(visas summas ir tūkstošos latu)

	31/12/05 Koncerns	31/12/05 Banka	31/12/04 Koncerns	31/12/04 Banka
Tirgojamie				
Latvijas valdības obligācijas un parādzīmes	1,219	1,219	1,764	1,764
Ne-OECD valstu valdības obligācijas	121	121	107	107
Latvijas kredītiestāžu obligācijas	94	94	408	408
OECD valstu kredītiestāžu obligācijas	722	722	716	716
Latvijas uzņēmumu akcijas	113	113	47	47
Tirgojamie vērtspapīri kopā	2,269	2,269	3,042	3,042
Pēc patiesās vērtības ar pārvērtēšanu peļņā un zaudējumos				
Latvijas valdības obligācijas un parādzīmes	8,277	8,277	8,186	8,186
Pēc patiesās vērtības ar pārvērtēšanu peļņā un zaudējumos kopā	8,277	8,277	8,186	8,186
Pieejami pārdošanai				
Latvijas valdības obligācijas un parādzīmes	6,695	6,695	-	-
OECD valstu valdības obligācijas	1,162	1,162	-	-
Ne-OECD valstu valdības obligācijas	3,125	3,125	-	-
Latvijas kredītiestāžu obligācijas	5,256	5,256	-	-
Pārdošanai pieejamie vērtspapīri kopā	16,238	16,238	-	-
Tirgojamie un ieguldījumu vērtspapīri kopā	26,784	26,784	11,228	11,228

Vidējā ienesīguma likme no vērtspapīriem 2005. gada 31. decembrī bija 4.22% (2004. gada 31. decembrī: 4.97%).

15. Ieguldījumu īpašumi

(visas summas ir tūkstošos latu)

	31/12/05 Koncerns	31/12/05 Banka	31/12/04 Koncerns	31/12/04 Banka
Uzskaites vērtība 1.janvārī	830	830	379	379
Pārvērtēšanas peļņa	1,309	1,309	451	451
Uzskaites vērtība 31.decembrī	2,139	2,139	830	830

Ieguldījumu īpašumi ietver nekustamo īpašumu Jēkaba ielā 6/8, Rīgā, ar uzskaites vērtību 2005. gada 31. decembrī LVL 2,139 tūkstoši (2004. gada 31. decembrī – LVL 830 tūkstoši). Minētais īpašums tiek uzskaitīts tā patiesajā vērtībā, pamatojoties uz neatkarīgu vērtētāju vērtējumu. Izmantotajiem vērtētājiem ir liela pieredze attiecīgā

izvietojuma un kategorijas nekustamā īpašuma vērtēšanā, kā arī atbilstošs nekustamā īpašuma vērtēšanas profesionālas kvalifikācijas sertifikāts. Vērtēšana tiek veikta, pamatojoties uz jaunākajiem salīdzināmajiem datiem no vietējā tirgus un/vai pamatojoties uz nomas ieņēmumiem, kas diskontēti ar atbilstošu likmi.

Finanšu pārskata pielikumi

16. Prasības pret citām kredītiestādēm

(visas summas ir tūkstošos latu)	31/12/05 Koncerns	31/12/05 Banka	31/12/04 Koncerns	31/12/04 Banka
OECD reģistrētas kredītiestādes	3,326	3,326	416	416
LR reģistrētās kredītiestādes	17,441	17,405	13,200	13,168
Pārējās valstīs reģistrētās kredītiestādes	37	37	23	23
	20,804	20,768	13,639	13,607

Bankai ir korespondējošie konti 21bankā (2004: 21 bankā).

Vidējā ienesīguma likme no prasībām pret kredītiestādēm 2005. gada 31. decembrī bija 3.87% (2004. gada 31. decembrī: 2.41%).

17. Kredīti

(visas summas ir tūkstošos latu)	31/12/05 Koncerns	31/12/05 Banka	31/12/04 Koncerns	31/12/04 Banka
(a) Izsniegto kredītu sadalījums pēc aizņēmēju veida				
Kredīti pašvaldībām	936	908	1,346	1,329
Kredīti valsts uzņēmumiem	284	284	17	17
Kredīti finanšu institūcijām	-	28,156	-	13,017
Kredīti privātuzņēmumiem	235,272	213,578	161,931	152,617
Kredīti privātpersonām	137,749	135,371	101,503	100,170
Kredīti vadībai un personālam	3,192	3,148	2,967	2,915
Kredīti sabiedriskajām un reliģiskajām organizācijām	481	476	255	255
	377,914	381,921	268,019	270,320
Uzkrātie procenti	1,093	1,092	1,138	1,138
Uzkrājumi kredītu vērtības samazinājumam	(4,362)	(4,362)	(4,094)	(4,094)
Kopā kredīti	374,645	378,651	265,063	267,364
(b) Kredītu veidu analīze				
Komerckredīti	142,284	148,713	96,605	100,291
Patēriņa kredīti	33,064	30,642	27,556	26,171
Hipotekārie kredīti	118,939	118,939	78,825	78,825
Lauku uzņēmējdarbības kredīti	15,938	15,938	11,932	11,932
Lauku attīstības kredīti	1,713	1,713	2,468	2,468
Mazo un vidējo uzņēmumu attīstības kredīti	41,497	41,497	28,384	28,384
Mājokļu attīstības kredīti	24,021	24,021	20,133	20,133
Pārējie kredīti	458	458	2,116	2,116
Kopā	377,914	381,921	268,019	270,320

Finanšu pārskata pielikumi

17. Kredīti (turpinājums)

(visas summas ir tūkstošos latu)

	31/12/05 Koncerns	31/12/05 Banka	31/12/04 Koncerns	31/12/04 Banka
(c) Uzkrājumu kredītu vērtības samazinājumam kustības analīze				
Uzkrājumi perioda sākumā	4,094	4,094	3,230	3,230
Uzkrājumu palielinājums pārskata perioda laikā	2,675	2,675	2,088	2,088
Uzkrājumu samazinājums pārskata perioda laikā	(1,475)	(1,475)	(565)	(565)
Korekcija (valūtas svārstības)	104	104	7	7
Norakstītie kredīti	(1,036)	(1,036)	(666)	(666)
Uzkrājumi perioda beigās	4,362	4,362	4,094	4,094
(d) Izsniegto kredītu sadalījums pēc to atlikušā atmaksas termiņa				
Kredīti, kuru atmaksas termiņš nokavēts	2,199	2,199	1,438	1,438
Kredīti, kas atmaksājami:				
1 mēneša laikā	8,887	8,183	7,710	7,332
1 – 3 mēnešu laikā	15,597	14,220	11,694	11,000
3 – 6 mēnešu laikā	21,489	19,198	26,128	25,106
6 – 12 mēnešu laikā	34,249	30,274	28,048	26,149
1 – 5 gadu laikā	158,878	171,231	106,733	113,027
pēc 5 gadiem	137,708	137,708	87,406	87,406
Kredīti kopā	379,007	383,013	269,157	271,458
Atskaitot uzkrājumus	(4,362)	(4,362)	(4,094)	(4,094)
Neto kredīti	374,645	378,651	265,063	267,364

Bilances posteņi Kredīti ir iekļautas no nomas ar izpirkuma tiesībām izrietošās prasības, kas pēc to atlikušā atmaksas termiņa bija sekojošas:

(visas summas ir tūkstošos latu)

	31/12/05 Koncerns	31/12/04 Koncerns
1 mēneša laikā	703	378
1 – 3 mēnešu laikā	1,377	694
3 – 6 mēnešu laikā	2,291	1,022
6 – 12 mēnešu laikā	3,975	1,899
1 – 5 gadu laikā	15,803	6,723
Kopā	24,149	10,716

Vidējā Bankas kreditportfeļa gada procentu likme 2005. gada 31. decembrī bija 5.72% (2004. gada 31. decembrī: 7.17%).

Finanšu pārskata pielikumi

18. Līdzdalība saistīto un meitas uzņēmumu pamatkapitālā

Bankas līdzdalību saistīto un meitas uzņēmumu pamatkapitālā var atspoguļot šādi:

(visas summas ir tūkstošos latu)	Pamat- kapitāls	Kopā kapitāls un rezerves	Bankas daļa (%)	Līdzdalība 31/12/05	Līdzdalība 31/12/04
SIA "Hipolizings"	300	689	100%	300	300
SIA "Hipotēku bankas finanšu konsultāciju centrs"	50	-335	100%	50	50
SIA "Hipotēku bankas nekustamā īpašuma aģentūra"	50	586	100%	50	50
KS „Mazo un vidējo komersantu atbalsta fonds”	155	148	47.62%	74	19
Kopā				474	419

SIA "Hipolizings" tika reģistrēta Latvijas Republikas Uzņēmumu reģistrā 2003.gada 22. janvārī. Tās pamatdarbība ir lizinga un faktoringa pakalpojumu sniegšana.

SIA "Hipotēku bankas nekustamā īpašuma aģentūra" tika reģistrēta Latvijas Republikas Uzņēmumu reģistrā 1999. gada 14. janvārī. Tās pamatdarbības veidi ir nekustamā īpašuma apsaimniekošana, izīrēšana, iznomāšana un citas darbības, kuras saistītas ar operācijām ar nekustamo īpašumu.

SIA "Hipotēku bankas finanšu konsultāciju centrs" tika reģistrēta Latvijas Republikas Uzņēmumu reģistrā 2002. gada 24. janvārī. Tās pamatdarbības veidi ir konsultāciju sniegšana par Bankas pakalpojumiem, tirgus izpēti un profesionālo apmācību organizēšana.

Komandītsabiedrība "Mazo un vidējo komersantu atbalsta fonds" tika reģistrēta Latvijas Republikas komercrēģistrā 2004. gada 20. maijā. Sabiedrība darbojas kā riska kapitāla investīciju fonds ar mērķi paātrināt mazo un vidējo komersantu attīstību un jaunu komersantu veidošanos.

19. Nemateriālie aktīvi

(visas summas ir tūkstošos latu)

	Koncerns	Banka
Sākotnējā vērtība		
2005. gada 1. janvārī	2,192	2,166
Gada laikā iegādāti	497	472
2005. gada 31. decembrī	2,689	2,638
Uzkrātais nolietojums		
2005. gada 1. janvārī	863	858
Gada laikā aprēķinātais nolietojums	481	474
2005. gada 31. decembrī	1,344	1,332
Atlikusī bilances vērtība 2004. gada 31. decembrī	1,329	1,308
Atlikusī bilances vērtība 2005. gada 31. decembrī	1,345	1,306

Finanšu pārskata pielikumi

20. Pamatlīdzekļi

Nākamā tabula atspoguļo 2005. gadā notikušās izmaiņas Bankas pamatlīdzekļos:

(visas summas ir tūkstošos latu)	Ēkas un zeme	Transporta līdzekļi	Biroja aprīkojums	leguldījumi irēto telpu rekonstrukcijā	Kopā
Sākotnējā vērtība					
2005. gada 1. janvārī	3,577	990	6,436	994	11,997
Gada laikā iegādāti	226	238	917	34	1,415
Gada laikā pārdoti un norakstīti	-	(231)	(205)	(3)	(439)
2005. gada 31. decembrī	3,803	997	7,148	1,025	12,973
Uzkrātais nolietojums					
2005. gada 1. janvārī	285	487	2,911	130	3,813
Gada laikā aprēķinātais nolietojums	62	170	1,242	101	1,575
Nolietojuma norakstīšana	-	(201)	(186)	(2)	(389)
2005. gada 31. decembrī	347	456	3,967	229	4,999
Atlikusī bilances vērtība 2005. gada 31. decembrī	3,456	541	3,181	796	7,974

Nākamā tabula atspoguļo 2004. gadā notikušās izmaiņas Bankas pamatlīdzekļos:

(visas summas ir tūkstošos latu)	Ēkas un zeme	Transporta līdzekļi	Biroja aprīkojums	leguldījumi irēto telpu rekonstrukcijā	Kopā
Sākotnējā vērtība					
2004. gada 1. janvārī	3,295	897	4,658	764	9,614
Gada laikā iegādāti	282	233	1,879	248	2,642
Gada laikā pārdoti un norakstīti	-	(140)	(101)	(18)	(259)
2004. gada 31. decembrī	3,577	990	6,436	994	11,997
Uzkrātais nolietojums					
2004. gada 1. janvārī	227	469	2,020	71	2,787
Gada laikā aprēķinātais nolietojums	58	158	983	66	1,265
Nolietojuma norakstīšana	-	(140)	(92)	(7)	(239)
2004. gada 31. decembrī	285	487	2,911	130	3,813
Atlikusī bilances vērtība 2004. gada 31. decembrī	3,292	503	3,525	864	8,184

Finanšu pārskata pielikumi

20. Pamatlīdzekļi (turpinājums)

Nākamā tabula atspoguļo 2005. gadā notikušās izmaiņas Koncerna pamatlīdzekļos (ieskaitot saskaņā ar nomas bez izpirkuma tiesībām ligumiem iznomātos aktīvus):

(visas summas ir tūkstošos latu)	Ēkas un zeme	Transporta līdzekļi	Biroja aprikojums	Ieguldījumi irēto telpu rekonstrukcijā	Kopā
Sākotnējā vērtība					
2005. gada 1. janvārī	3,577	4,499	6,477	995	15,548
Gada laikā iegādāti	226	4,731	938	34	5,929
Gada laikā pārdoti un norakstīti	-	(1,341)	(206)	(3)	(1,550)
2005. gada 31. decembrī	3,803	7,889	7,209	1,026	19,927
Uzkrātais nolietojums					
2005. gada 1. janvārī	285	938	2,921	130	4,274
Gada laikā aprēķinātais nolietojums	62	1,106	1,253	102	2,523
Nolietojuma norakstīšana	-	(419)	(186)	(2)	(607)
2005. gada 31. decembrī	347	1,625	3,988	230	6,190
Atlikusī bilances vērtība 2005. gada 31. decembrī	3,456	6,264	3,221	796	13,737

Nākamā tabula atspoguļo 2004. gadā notikušās izmaiņas Koncerna pamatlīdzekļos (ieskaitot saskaņā ar nomas bez izpirkuma tiesībām ligumiem iznomātos aktīvus):

(visas summas ir tūkstošos latu)	Ēkas un zeme	Transporta līdzekļi	Biroja aprikojums	Ieguldījumi irēto telpu rekonstrukcijā	Kopā
Sākotnējā vērtība					
2004. gada 1. janvārī	3,295	1,937	4,682	764	10,678
Gada laikā iegādāti	282	3,181	1,896	249	5,608
Gada laikā pārdoti un norakstīti	-	(619)	(101)	(18)	(738)
2004. gada 31. decembrī	3,577	4,499	6,477	995	15,548
Uzkrātais nolietojums					
2004. gada 1. janvārī	227	515	2,023	71	2,836
Gada laikā aprēķinātais nolietojums	58	620	990	66	1,734
Nolietojuma norakstīšana	-	(197)	(92)	(7)	(296)
2004. gada 31. decembrī	285	938	2,921	130	4,274
Atlikusī bilances vērtība 2004. gada 31. decembrī	3,292	3,561	3,556	865	11,274

Finanšu pārskata pielikumi

20. Pamatlīdzekļi (turpinājums)

Pamatlīdzekļu sastāvā iekļautie iznomātie aktīvi, kur Koncerns ir iznomātājs, ietver aktīvus, kas iznomāti trešajām personām saskaņā ar nomu bez izpirkuma tiesībām

(visas summas ir tūkstošos latu)	Koncerns
Sākotnējā vērtība	
2005. gada 1. janvārī	3,503
Gada laikā iegādāti	4,430
Gada laikā pārdoti un norakstīti	(1,110)
2005. gada 31. decembrī	6,823
Uzkrātais nolietojums	
2005. gada 1. janvārī	450
Gada laikā aprēķinātais nolietojums	933
Nolietojuma norakstīšana	(218)
2005. gada 31. decembrī	1,165
Atlikusi bilances vērtība 2005. gada 31. decembrī	5,658

Nākotnes maksājumu prasības par neatsaucamajiem nomas bez izpirkuma tiesībām līgumiem ir šādas:

(visas summas ir tūkstošos latu)	31/12/05 Koncerns	31/12/04 Koncerns
Līdz 1 gadam	1,245	519
1 – 5 gadi	2,460	890
Kopā	3,705	1,409

21. Pārējie aktīvi

(visas summas ir tūkstošos latu)	31/12/05 Koncerns	31/12/05 Banka	31/12/04 Koncerns	31/12/04 Banka
Pārdošanai paredzētais īpašums	340	340	35	21
Akceptētais pievienotās vērtības nodoklis	38	-	7	-
Pārējie aktīvi	380	332	336	323
	758	672	378	344

Pārdošanai paredzētais īpašums ietver īpašumus, kas pārņemti kā neatmaksātu kredītu nodrošinājums.

Finanšu pārskata pielikumi

22. Nākamo periodu izdevumi un uzkrātie ieņēmumi

(visas summas ir tūkstošos latu)	31/12/05 Koncerns	31/12/05 Banka	31/12/04 Koncerns	31/12/04 Banka
Nākamo periodu izdevumi	361	352	247	244
Uzkrātās rezervēšanas maksas un soda naudas kredītiem	306	306	147	147
Uzkrātie ieņēmumi no Eiropas Savienības	-	-	48	48
Citi uzkrātie ieņēmumi	29	29	92	93
	696	687	534	532

23. Saistības pret kredītiestādēm

(visas summas ir tūkstošos latu)	31/12/05 Koncerns	31/12/05 Banka	31/12/04 Koncerns	31/12/04 Banka
OECD reģistrētas kredītiestādes	148,902	148,902	61,013	61,013
LR reģistrētas kredītiestādes	3,170	3,170	2,925	2,925
	152,072	152,072	63,938	63,938
Saistības uz pieprasījumu	560	560	26	26
Termiņsaistības	151,512	151,512	63,912	63,912
	152,072	152,072	63,938	63,938

Vidējā gada procentu likme par aizņēmumiem no kredītiestādēm 2005. gada 31. decembrī bija 2.64% (2004. gada 31. decembrī: 2.70%).

24. Noguldījumi

(visas summas ir tūkstošos latu)	31/12/05 Koncerns	31/12/05 Banka	31/12/04 Koncerns	31/12/04 Banka
Centrālā valdība	2	2	2	2
Pašvaldības	3,925	3,925	3,233	3,233
Valsts uzņēmumi	7,126	7,126	5,631	5,631
Finanšu institūcijas	17,795	17,816	11,293	11,313
Privātu uzņēmumi	27,287	27,287	26,672	26,672
Privātpersonas	135,049	135,049	115,939	115,939
Sabiedriskās un reliģiskās organizācijas	1,269	1,269	1,238	1,238
	192,453	192,474	164,008	164,028
Uzkrātie procenti	1,871	1,871	1,343	1,343
Kopā noguldījumi	194,324	194,345	165,351	165,371

Finanšu pārskata pielikumi

24. Noguldījumi (turpinājums)

(visas summas ir tūkstošos latu)

	31/12/05 Koncerns	31/12/05 Banka	31/12/04 Koncerns	31/12/04 Banka
Pieprasījuma noguldījumi	62,556	62,577	39,893	39,913
Termiņnoguldījumi	131,768	131,768	125,458	125,458
Kopā noguldījumi	194,324	194,345	165,351	165,371

99.2% no Bankas piesaistītajiem noguldījumiem ir Bankas saistības pret Latvijas rezidentiem, 0.6% ir saistības pret OECD valstu rezidentiem, atlikušie 0.2% no piesaistītajiem noguldījumiem ir saistības pret ne-OECD valstu rezidentiem.

Vidējā gada procentu likme par pieprasījuma noguldījumiem 2005. gada 31. decembrī bija 0.5 % (2004. gada 31. decembrī: 0.9%), par termiņnoguldījumiem – 3.9% (2004. gada 31. decembrī: 4.1%).

25. Hipotekārās ķīlu zīmes

Bankas emitēto parāda vērtspapīru apjomu 2005. gada 31. decembrī veido apgrozībā esošās hipotekārās ķīlu zīmes par kopējo nominālvērtību summu LVL 41,837 tūkstoši (2004. gada 31. decembrī – LVL 37,912 tūkstoši). 2005. gada 31. decembrī Banka bija atpirkusi ķīlu zīmes par kopējo nominālvērtību summu LVL 8,881 tūkstoši (2004. gada 31. decembrī – LVL 420 tūkstoši). Finanšu pārskatā hipotekārās ķīlu zīmes ir uzrādītas neto ar nominālvērtības summu LVL 32,957 tūkstoši un uzskaites vērtības summu LVL 33,627 tūkstoši latu (2004. gada 31. decembrī – LVL 38,210 tūkstoši).

Ķīlu zīmju emitēšanas mērķis ir naudas līdzekļu piesaistīšana Bankas

izsniegto ilgtermiņa hipotekāro kredītu refinansēšanai. Vidējais ienesīgums ķīlu zīmēm latos svārstījās no 3.05% līdz 4.80% gadā un ķīlu zīmēm ASV dolāros no 4.75% līdz 4.80% gadā atkarībā no ķīlu zīmju dzēšanas termiņiem.

Visām Bankas emitētajām ķīlu zīmēm ir piešķirts Moody's Investors Service reitings A1, un tās tiek kotētas Rīgas Fondu biržas oficiālajā sarakstā.

2005.gadā Banka emitēja AN sērijas hipotekārās ķīlu zīmes par kopējo summu LVL 3,000 tūkstoši un nodzēsa LVL 1,000 tūkstošus AF sērijas hipotekārās ķīlu zīmes.

Pārskats par hipotekāro ķīlu zīmju seguma reģistru 2005. gada 31. decembrī

(a) Apgrozībā esošās hipotekārās ķīlu zīmes

ISIN	Sērija	Skaits	Nomināl- vērtība valūtā	Reģistrētais apjoms valūtā	Kupona likme	Dzēšanas datums	Apjoms apgrozībā (neto vērtībā), LVL	Uzskaites vērtība, LVL
LV0000800126	AD	30,000	100 LVL	3,000,000 LVL	6.5%	15.08.2006.	2,994,000	3,073,639
LV0000800092	AG	30,000	100 LVL	3,000,000 LVL	7.5%	15.08.2007.	2,755,200	2,831,541
LV0000800118	AI	20,000	100 LVL	2,000,000 LVL	7.0%	15.08.2008.	1,977,600	2,073,747
LV0000800167	AJ	30,000	100 LVL	3,000,000 LVL	3.25% *	15.08.2008.	2,995,000	3,031,778
LV0000800183	AK	30,000	100 LVL	3,000,000 LVL	3.25% *	15.08.2009.	2,935,600	2,971,717
LV0000800266	AN	30,000	100 LVL	3,000,000 LVL	3.25% *	15.08.2010.	3,000,000	3,044,401
LV0000800100	AH	20,000	100 LVL	2,000,000 LVL	7.5%	15.08.2011.	1,129,200	1,157,160
LV0000800217	BA	100,000	100 USD	10,000,000 USD	4.75% **	15.08.2011.	3,558,000	3,621,846
LV0000800142	AL	50,000	100 LVL	5,000,000 LVL	6.0%	15.08.2012.	4,961,800	5,063,221
LV0000800159	AM	70,000	100 LVL	7,000,000 LVL	5.25%	15.08.2013.	3,685,500	3,739,879
LV0000800241	BB	150,000	100 USD	15,000,000 USD	4.75% ***	15.08.2014.	2,965,000	3,018,205
Kopā							32,956,900	33,627,134

* mainīga kupona likme (6 mēnešu RIGIBOR plus 0,5%), kas tiek pārskatīta katru gadu 15. februārī un 15. augustā

** mainīga kupona likme (6 mēnešu LIBOR plus 0,8%), kas tiek pārskatīta katru gadu 15. februārī un 15. augustā

*** mainīga kupona likme (6 mēnešu LIBOR plus 0,7%), kas tiek pārskatīta katru gadu 15. februārī un 15. augustā

Finanšu pārskata pielikumi

25. Hipotekārās ķīlu zīmes (turpinājums)

(b) Hipotekāro ķīlu zīmju seguma reģistra struktūra

Apgrozībā esošās hipotekārās ķīlu zīmes ir nodrošinātas ar hipotekāro ķīlu zīmju seguma reģistrā iekļautajiem aktīviem, kas 2005. gada 31. decembrī bija LVL 83,571 tūkstoši (2004. gada 31. decembrī – LVL 53,770 tūkstoši). Hipotekāro ķīlu zīmju seguma reģistrā iekļautos aktīvus veidoja hipotekārie aizdevumi LVL 77,877 tūkstoši (2004. gada 31. decembrī – LVL 52,529 tūkstoši) un aizstājējsegums LVL 5,694 tūkstoši (2004. gada 31. decembrī – LVL 1,241 tūkstotīs).

2005. gada 31. decembrī aizstājējseguma un apgrozībā esošo hipotekāro ķīlu zīmju apjomu attiecība (maksimāli pieļaujamā prasība - 20%) bija 13.6% (2004. gada 31. decembrī – 3,3%), savukārt hipotekāro ķīlu zīmju seguma reģistrā iekļauto aktīvu apjoma pārsniegums pār apgrozībā esošo ķīlu zīmju apjomu bija 55.5% (2004. gada 31. decembrī – 33,9%) no hipotekāro ķīlu zīmju seguma reģistrā iekļauto svērto aktīvu kopsummas (virsseguma minimālā prasība – 10%).

(c) Apgrozībā esošo hipotekāro ķīlu zīmju seguma pietiekamības aprēķins

Ķīlu zīmju dzēšanas un procentu maksājumu datumi	Ķīlu zīmju seguma pietiekamība par stāvokli iepriekšējā maksājuma datumā*	Hipotekāro prasījumu pamatsummas maksājumi	Hipotekāro prasījumu procentu maksājumi	Apgrozībā esošo ķīlu zīmju dzēšanas maksājumi	Apgrozībā esošo ķīlu zīmju procentu maksājumi	Aizstājēj-segums	Ķīlu zīmju seguma pietiekamība (1+2+3-4-5+6)
A	1	2	3	4	5	6	7
15.02.2006	-	616	476	-	(1,073)	-	19
15.08.2006	616	3,384	2,116	(3,000)	(1,073)	-	2,043
15.02.2007	1,000	2,929	2,016	-	(975)	-	4,970
15.08.2007	3,929	3,338	1,922	(3,000)	(975)	-	5,214
15.02.2008	4,267	2,781	1,830	-	(863)	-	8,015
15.08.2008	7,048	3,396	1,740	(5,000)	(863)	-	6,321
15.02.2009	5,444	3,595	1,629	-	(744)	-	9,924
15.08.2009	9,039	3,252	1,538	(3,000)	(744)	-	10,085
15.02.2010	9,291	2,661	1,447	-	(695)	-	12,704
15.08.2010	11,952	2,868	1,363	(3,000)	(695)	-	12,488
15.02.2011	11,820	2,505	1,285	-	(647)	-	14,963
15.08.2011	14,325	3,422	1,207	(7,080)	(647)	-	11,227
15.02.2012	10,667	2,344	1,116	-	(463)	-	13,664
15.08.2012	13,011	3,004	1,047	(5,000)	(463)	-	11,599
15.02.2013	11,015	2,753	948	-	(313)	-	14,403
15.08.2013	13,768	5,699	844	(3,862)	(313)	-	16,136
15.02.2014	15,605	3,241	687	-	(211)	-	19,322
15.08.2014	18,846	17,969	1,658	(8,895)	(211)	-	29,367
15.02.2015	27,920	8,120	417	-	-	-	36,457
15.02.2016	-	616	476	-	(1,073)	-	19
Kopā		77,877	25,286	(41,837)	(11,968)	-	

* ķīlu zīmju seguma pietiekamību par stāvokli iepriekšējā maksājuma datumā aprēķina: iepriekšējā maksājuma datumā atspoguļoto datu 7. aile - (3. aile - 5. aile)

Finanšu pārskata pielikumi

25. Hipotekārās ķīlu zīmes (turpinājums)

(d) Hipotekāro ķīlu zīmju seguma reģistrā iekļauto hipotekāro aizdevumu struktūra pēc nekustamā īpašuma veidiem

(visas summas ir tūkstošos latu)	31/12/05 Banka	31/12/04 Banka
Mājokļu hipotekārie aizdevumi	38,855	25,424
Komerčiālie hipotekārie aizdevumi	39,022	27,105
Kopā	77,877	52,529

26. Nākamo periodu ieņēmumi un uzkrātie izdevumi

(visas summas ir tūkstošos latu)	31/12/05 Koncerns	31/12/05 Banka	31/12/04 Koncerns	31/12/04 Banka
Nākamo periodu ieņēmumi	751	15	448	5
Uzkrājumi atvaļinājumiem	249	240	226	220
Pārējie uzkrātie izdevumi	760	717	814	808
	1,760	972	1,488	1,033

27. Atliktā nodokļa saistības

Izmaiņas uzkrājumos atliktā nodokļa saistībām:

(visas summas ir tūkstošos latu)	31/12/05 Koncerns	31/12/05 Banka	31/12/04 Koncerns	31/12/04 Banka
Atliktais nodoklis pārskata gada sākumā	679	666	499	499
Uzkrājumu atliktā nodokļa saistībām pieaugums / (samazinājums)	368	302	180	167
Atliktais nodoklis pārskata gada beigās	1,047	968	679	666

Atliktā nodokļa aprēķināšana:

(visas summas ir tūkstošos latu)	31/12/05 Koncerns	31/12/05 Banka	31/12/04 Koncerns	31/12/04 Banka
Atliktā nodokļa saistības:	1,411	1,052	964	784
Pamatlīdzekļu nolietojuma pagaidu atšķirības	1,146	787	896	716
leguldījumu īpašumu pārvērtēšana	265	265	68	68
Atliktā nodokļa līdzekļi:	364	84	285	118
Vispārējie uzkrājumi kredītiem	-	-	54	54
Uzkrājumi atvaļinājumiem	37	36	34	33
Nodokļu zaudējumi	279	-	166	-
Citas atšķirības	48	48	31	31
Kopā atliktā nodokļa saistības	1,047	968	679	666

Finanšu pārskata pielikumi

28. Pakārtotās saistības

2001. gada 1. augustā tika noslēgts līgums starp Banku un Finanšu ministriju par subordinētā parāda piesaistišanu LVL 3,300 tūkstoši, tā atmaksas termiņš ir 2008. gada 31. augusts un uz 2005. gada 31. decembri procentu likme ir 5.88%.

2003. gada 27. novembrī tika noslēgts līgums starp Banku un Finanšu ministriju par subordinētā parāda piesaistišanu LVL 10,000 tūkstoši, tā atmaksas termiņš ir 2013. gada 7. februāris un uz 2005. gada 31. decembri procentu likme bija 5.6%.

29. Akciju kapitāls

Bankas akciju kapitāls 2005. un 2004. gada 31. decembrī bija sekojošs:

	31/12/05 Skaitis	31/12/05 LVL	31/12/04 Skaitis	31/12/04 LVL
Apmaksātais akciju kapitāls				
Parastās akcijas	48,513,143	48,513,143	22,819,772	22,819,772
Kopā:	48,513,143	48,513,143	22,819,772	22,819,772

Bankas apmaksātais kapitāls saskaņā ar Statūtiem sadalās parastajās akcijās ar balsstiesībām skaitā 48,513,143 un summā LVL 48,513,143, kas pieder Latvijas valstij. Katras akcijas nominālvērtība ir LVL 1.

Pārskata periodā, pamatojoties uz Latvijas Republikas Ministru Kabineta 2005.gada 23.augusta rīkojumu Nr.567 un 2005.gada 26.augusta rīkojumu Nr.577, kā arī nacionālo programmu "Aizdevumi (t.sk. mikrokrediti) komercdarbības uzsākšanai", kura apstiprināta Ekonomikas ministrijā 2005.gada 15.septembrī, tika izlaistas

25,693,371 akcijas un Bankas pamatkapitāls palielināts par LVL 25,693,371.

Pārskata periodā Banka ir izmaksājusi no 2004. gada peļņas Latvijas Republikas Finanšu ministrijai maksu par valsts kapitāla izmantošanu LVL 462 tūkstošu apmērā. Par pārskata gadu atbilstoši Ministru Kabineta noteikumiem Banka aprēķinājusi valsts nodevu LVL 1,273 tūkstošu apmērā, kas sastāda 27% no Bankas pārskata gada peļņas.

30. Nauda un tās ekvivalenti

(visas summas ir tūkstošos latu)

	31/12/05 Koncerns	31/12/05 Banka	31/12/04 Koncerns	31/12/04 Banka
Nauda				
Kase	4,381	4,381	3,561	3,561
Istermiņa noguldījumi Latvijas Bankā	11,462	11,462	5,290	5,290
Istermiņa noguldījumi citās kredītiestādēs	11,938	11,902	5,451	5,419
Noguldījumi citās kredītiestādēs ar atlikušo dzēšanas termiņu līdz 3 mēnešiem	8,635	8,635	8,047	8,047
Citu kredītiestāžu noguldījumi ar atlikušo dzēšanas termiņu līdz 3 mēnešiem	(2,192)	(2,192)	(485)	(485)
	34,224	34,188	21,864	21,832

Finanšu pārskata pielikumi

31. Darījumi ar saistītām personām

Par saistītām personām tiek uzskatīti Bankas Padomes un Valdes locekļi un vadošie darbinieki, viņu tuvi radnieki, kā arī viņu kontrolē esošās uzņēmēj sabiedrības, un Bankas meitas uzņēmumi un uzņēmumi, kuros Bankai ir būtiska ietekme.

Nākamā tabula atspoguļo saistīto personu aizdevumu un noguldījumu apjomu gada beigās:

(visas summas ir tūkstošos latu)	31/12/05 Banka	31/12/04 Banka
Aizdevumi:		
- Padomes, Valdes locekļiem un vadošiem darbiniekiem	1,247	1,046
- meitas uzņēmumiem	29,343	15,204
- pārējām saistītām personām	2,338	1,315
Kopā aizdevumi saistītām personām	32,928	17,565
Noguldījumi:		
- Padomes, Valdes locekļu un vadošo darbinieku	495	461
- meitas uzņēmumu	188	67
- pārējo saistīto personu	546	91
Kopā saistīto personu noguldījumi	1,229	619
Bankas ieņēmumi / izdevumi no darījumiem ar saistītām personām		
Procentu ieņēmumi no aizdevumiem saistītām personām	840	545
Procentu izdevumi par saistīto personu noguldījumiem	(40)	(13)
Kopā ieņēmumi	800	532

Vidējā procentu likme šiem aizdevumiem 2005. gada 31. decembrī bija 3.47% gadā (2004. gada 31. decembrī: 4.69%). Noguldījumu vidējā likme 2005. gada 31. decembrī bija 1.14% gadā (2004. gada 31. decembrī: 2.36%).

Nākamā tabula atspoguļo Bankas prasības un saistības pret LR valdību, valsts uzņēmumiem un institūcijām:

(visas summas ir tūkstošos latu)	31/12/05 Banka	31/12/04 Banka
Prasības:		
Latvijas valdības obligācijas un parādzīmes	14,972	9,950
Aizdevumi valsts uzņēmumiem	284	17
Kopā	15,256	9,967
Saistības:		
Pakārtotās saistības	13,302	13,302
Centrālās valdības un valsts uzņēmumu noguldījumi	7,128	5,633
Kopā	20,430	18,935

Finanšu pārskata pielikumi

31. Darījumi ar saistītām personām (turpinājums)

(visas summas ir tūkstošos latu)

	31/12/05 Banka	31/12/04 Banka
Bankas ieņēmumi / izdevumi no prasībām un saistībām pret LR valdību, valsts uzņēmumiem un institūcijām:		
Procentu ieņēmumi	572	503
Procentu izdevumi	(1,036)	(1,009)
Kopā izdevumi	(464)	(506)

32. Notikumi pēc pārskata gada beigām

2006. gada 11. janvārī Banka palielināja konsolidēto saistību limitu pret meitas uzņēmumu SIA "Hīpolizings" par kopējo summu LVL 20,000 tūkstoši..

Izņemot augstāk minēto, laika periodā kopš pārskata gada pēdējās dienas nav bijuši notikumi, kas būtiski ietekmētu Bankas un Koncerna finansiālo stāvokli 2005. gada 31. decembrī.

33. Ārpusbilances posteņi un iespējamās saistības

(visas summas ir tūkstošos latu)

	31/12/05 Koncerns	31/12/05 Banka	31/12/04 Koncerns	31/12/04 Banka
Iespējamās saistības	4,605	4,605	3,827	3,827
<i>galvojumi un garantijas</i>	<i>4,605</i>	<i>4,605</i>	<i>3,827</i>	<i>3,827</i>
Finansiālās saistības	25,033	26,915	9,942	10,727
<i>saistības par kredītu izsniegšanu</i>	<i>24,169</i>	<i>26,051</i>	<i>9,261</i>	<i>10,046</i>
<i>citas saistības</i>	<i>864</i>	<i>864</i>	<i>681</i>	<i>681</i>

34. Finanšu aktīvu un saistību patiesās vērtības

Vadība uzskata, ka to finanšu aktīvu un saistību uzskaites vērtība, kas bilancē netiek novērtēti to patiesajā vērtībā, atšķiras no šo finanšu aktīvu un saistību patiesās vērtības šādi:

(visas summas ir tūkstošos latu)

	31/12/05 Uzskaites vērtība	31/12/05 Patiesā vērtība	31/12/04 Uzskaites vērtība	31/12/04 Patiesā vērtība
Aktīvi				
Prasības pret kredītiestādēm	20,804	20,810	13,639	13,645
Kredīti	374,645	375,288	265,063	265,593
Pasīvi				
Saistības pret kredītiestādēm	152,072	152,121	63,938	63,945
Noguldījumi	194,324	194,921	165,351	166,012
Hipotekārās ķīlu zīmes	33,627	34,266	38,210	38,720

Finanšu pārskata pielikumi

35. Aktīvu un pasīvu termiņanalīze pēc to atlikušā atmaksas un dzēšanas termiņa (Koncerns)

(visas summas ir tūkstošos latu)	Līdz 1 mēnesim	1 – 3 mēneši	3 – 6 mēneši	6 – 12 mēneši	1 – 5 gadi	Vairāk kā 5 gadi un bez datuma	Kopā
Aktīvi							
Kase un prasības pret Latvijas Banku	15,843	-	-	-	-	-	15,843
Ieguldījumu vērtspapīri	1,363	410	663	2,347	13,595	8,406	26,784
Ieguldījumu īpašumi	-	-	-	-	-	2,139	2,139
Prasības pret citām kredītiestādēm	20,567	6	25	45	161	0	20,804
Kreditīti	9,632	15,500	21,296	33,934	157,337	136,946	374,645
Līdzdalība saistīto un meitas uzņēmumu pamatkapitālā	-	-	-	-	-	174	174
Nemateriālie aktīvi	-	-	-	-	-	1,345	1,345
Pamatlīdzekļi	-	-	-	-	-	13,737	13,737
Pārējie aktīvi	-	-	-	-	-	758	758
Nākamo periodu izdevumi un uzkrātie ieņēmumi	-	-	-	-	-	696	696
Kopā aktīvi	47,405	15,916	21,984	36,326	171,093	164,201	456,925
Pasīvi							
Saistības pret kredītiestādēm	1,149	1,043	889	2,503	30,784	115,704	152,072
Noguldījumi	85,680	15,338	21,923	40,513	30,769	101	194,324
Atvasinātie līgumi	-	-	-	-	-	-	-
Tranzitresursi	-	-	155	140	1,221	1,644	3,160
Hipotekārās ķīlu zīmes	-	649	-	2,994	13,712	16,272	33,627
Pārējās saistības	-	-	-	-	-	1,682	1,682
Nākamo periodu ieņēmumi un uzkrātie izdevumi	-	-	-	-	-	1,760	1,760
Maksājamais ienākuma nodoklis	-	-	-	-	-	305	305
Atliktā nodokļa saistības	-	-	-	-	-	1,047	1,047
Pakārtotās saistības	-	-	2	-	3,300	10,000	13,302
Kapitāls un rezerves	-	-	-	-	-	55,646	55,646
Kopā pasīvi	86,829	17,030	22,969	46,150	79,786	204,161	456,925
Likviditātes rādītājs	(39,424)	(1,114)	(985)	(9,824)	91,307	(39,960)	-
2004. gada 31. decembrī							
Kopā aktīvi	30,399	11,801	25,689	28,092	108,950	108,314	313,245
Kopā pasīvi	58,917	13,846	29,951	43,402	58,002	109,127	313,245
Likviditātes rādītājs	(28,518)	(2,045)	(4,262)	(15,310)	50,948	(813)	-

Augstāk minētie daudzumi atspoguļo Koncerna aktīvus un pasīvus, kas ir sagrupēti pēc atlikušā laika no atskaites datuma līdz to dzēšanas termiņiem.

Finanšu pārskata pielikumi

36. Aktīvu un pasīvu termiņanalīze pēc to atlikušā atmaksas un dzēšanas termiņa (Banka)

(visas summas ir tūkstošos latu)	■ ■ ■ ■ ■ ■ ■ ■ ■ ■	■ ■ ■ ■ ■ ■ ■ ■ ■ ■	■ ■ ■ ■ ■ ■ ■ ■ ■ ■	■ ■ ■ ■ ■ ■ ■ ■ ■ ■	■ ■ ■ ■ ■ ■ ■ ■ ■ ■	■ ■ ■ ■ ■ ■ ■ ■ ■ ■	■ ■ ■ ■ ■ ■ ■ ■ ■ ■
	Līdz 1 mēnesim	1 – 3 mēneši	3 – 6 mēneši	6 – 12 mēneši	1 – 5 gadi	Vairāk kā 5 gadi un bez datuma	Kopā
Aktīvi							
Kase un prasības pret Latvijas Banku	15,843	-	-	-	-	-	15,843
Ieguldījumu vērtspapīri	1,363	410	663	2,347	13,595	8,406	26,784
Ieguldījumu īpašumi	-	-	-	-	-	2,139	2,139
Prasības pret citām kredītiestādēm	20,531	6	25	45	161	-	20,768
Kreditīti	8,928	14,123	19,005	29,959	169,690	136,946	378,651
Līdzdalība saistīto un meitas uzņēmumu pamatkapitālā	-	-	-	-	-	474	474
Nemateriālie aktīvi	-	-	-	-	-	1,306	1,306
Pamatlīdzekļi	-	-	-	-	-	7,974	7,974
Pārējie aktīvi	-	-	-	-	-	672	672
Nākamo periodu izdevumi un uzkrātie ieņēmumi	-	-	-	-	-	687	687
Kopā aktīvi	46,665	14,539	19,693	32,351	183,446	158,604	455,298
Pasīvi							
Saistības pret kredītiestādēm	1,149	1,043	889	2,503	30,784	115,704	152,072
Noguldījumi	85,701	15,338	21,923	40,513	30,769	101	194,345
Atvasinātie līgumi	-	-	-	-	-	-	-
Tranzitresursi	-	-	155	140	1,221	1,644	3,160
Hipotekārās ķīlu zīmes	-	649	-	2,994	13,712	16,272	33,627
Pārējās saistības	-	-	-	-	-	1,290	1,290
Nākamo periodu ieņēmumi un uzkrātie izdevumi	-	-	-	-	-	972	972
Maksājamais ienākuma nodoklis	-	-	-	-	-	305	305
Atliktā nodokļa saistības	-	-	-	-	-	968	968
Pakārtotās saistības	-	-	2	-	3,300	10,000	13,302
Kapitāls un rezerves	-	-	-	-	-	55,257	55,257
Kopā pasīvi	86,850	17,030	22,969	46,150	79,786	202,513	455,298
Likviditātes rādītājs	(40,185)	(2,491)	(3,276)	(13,799)	103,660	(43,909)	
2004. gada 31. decembrī							
Kopā aktīvi	29,989	11,107	24,667	26,193	115,244	105,467	312,667
Kopā pasīvi	58,937	13,846	29,951	43,402	58,002	108,529	312,667
Likviditātes rādītājs	(28,948)	(2,739)	(5,284)	(17,209)	57,242	(3,062)	-

Augstāk minētie daudzumi atspoguļo Bankas aktīvus un pasīvus, kas ir sagrupēti pēc atlikušā laika no atskaites datuma līdz to dzēšanas termiņiem.

Finanšu pārskata pielikumi

37. Aktīvu un pasīvu termiņanalīze, pamatojoties uz procentu likmju izmaiņām (Koncerns)

(visas summas ir tūkstošos latu)	Līdz 1 mēnesim	1 – 3 mēneši	3 – 6 mēneši	6 – 12 mēneši	1 – 5 gadi	Vairāk kā 5 gadi	Bez pro- centiem	Kopā
Aktīvi								
Kase un prasības pret Latvijas Banku	15,843	-	-	-	-	-	-	15,843
leguldījumu vērtspapīri	1,364	3,891	2,468	2,347	8,308	8,406	-	26,784
leguldījumu īpašumi	-	-	-	-	-	2,139	-	2,139
Prasības pret citām kredītiestādēm	20,567	6	25	45	161	0	-	20,804
Kreditī	121,940	97,838	131,558	4,735	17,434	1,140	-	374,645
Līdzdalība saistīto un meitas uzņēmumu pamatkapitālā	-	-	-	-	-	-	174	174
Nemateriālie aktīvi	-	-	-	-	-	-	1,345	1,345
Pamatlīdzekļi	-	-	-	-	-	-	13,737	13,737
Pārējie aktīvi	-	-	-	-	-	-	758	758
Nākamo periodu izdevumi un uzkrātie ieņēmumi	-	-	-	-	-	-	696	696
Kopā aktīvi	159,714	101,735	134,051	7,127	25,903	11,685	16,710	456,925
Pasīvi								
Saistības pret kredītiestādēm	3,165	133,827	13,723	1,357	-	-	-	152,072
Noguldījumi	85,680	15,338	21,923	40,513	30,769	101	-	194,324
Atvasinātie līgumi	-	-	-	-	-	-	-	-
Tranzītresursi	-	-	3,160	-	-	-	-	3,160
Hipotekārās ķīlu zīmes	-	16,111	-	2,994	4,774	9,748	-	33,627
Pārējās saistības	-	-	-	-	-	-	1,682	1,682
Nākamo periodu ieņēmumi un uzkrātie izdevumi	-	-	-	-	-	-	1,760	1,760
Maksājamais ienākuma nodoklis	-	-	-	-	-	-	305	305
Atliktā nodokļa saistības	-	-	-	-	-	-	1,047	1,047
Pakārtotās saistības	-	-	2	-	3,300	10,000	-	13,302
Kapitāls un rezerves	-	-	-	-	-	-	55,646	55,646
Kopā pasīvi	88,845	165,276	38,808	44,864	38,843	19,849	60,440	456,925
Bilances procentu riska jutīguma analīze	70,869	(63,541)	95,243	(37,737)	(12,940)	(8,164)	(43,730)	-
2004. gada 31. decembrī								
Kopā aktīvi	62,846	61,328	75,436	16,590	40,248	32,247	24,550	313,245
Kopā pasīvi	73,435	72,284	39,912	40,408	35,830	19,819	31,557	313,245
Bilances procentu riska jutīguma analīze	(10,589)	(10,956)	35,524	(23,818)	4,418	12,428	(7,007)	-

Augstāk minētie daudzumi atspoguļo Koncerna aktīvus un pasīvus, kas ir sagrupēti pēc atlikušā laika no atskaites datuma līdz tuvākajam no diviem datumiem – dzēšanas datumam vai procentu likmju pārskatīšanas datumam.

Finanšu pārskata pielikumi

38. Aktīvu un pasīvu termiņanalīze, pamatojoties uz procentu likmju izmaiņām (Banka)

(visas summas ir tūkstošos latu)	Līdz 1 mēnesim	1 – 3 mēneši	3 – 6 mēneši	6 – 12 mēneši	1 – 5 gadi	Vairāk kā 5 gadi	Bez pro- centiem	Kopā
Aktīvi								
Kase un prasības pret Latvijas Banku	15,843	-	-	-	-	-	-	15,843
leguldījumu vērtspapīri	1,364	3,891	2,468	2,347	8,308	8,406	-	26,784
leguldījumu īpašumi	-	-	-	-	-	-	2,139	2,139
Prasības pret citām kredītiestādēm	20,531	6	25	45	161	-	-	20,768
Kreditī	125,946	97,838	131,558	4,735	17,434	1,140	-	378,651
Līdzdalība saistīto un meitas uzņēmumu pamatkapitālā	-	-	-	-	-	-	474	474
Nemateriālie aktīvi	-	-	-	-	-	-	1306	1,306
Pamatlīdzekļi	-	-	-	-	-	-	7974	7,974
Pārējie aktīvi	-	-	-	-	-	-	672	672
Nākamo periodu izdevumi un uzkrātie ieņēmumi	-	-	-	-	-	-	687	687
Kopā aktīvi	163,684	101,735	134,051	7,127	25,903	9,546	13,252	455,298
Pasīvi								
Saistības pret kredītiestādēm	3,165	133,827	13,723	1,357	-	-	-	152,072
Noguldījumi	85,701	15,338	21,923	40,513	30,769	101	-	194,345
Atvasinātie līgumi	-	-	-	-	-	-	-	-
Tranzītresursi	-	-	3,160	-	-	-	-	3,160
Hipotekārās ķīlu zīmes	-	16,111	-	2,994	4,774	9,748	-	33,627
Pārējās saistības	-	-	-	-	-	-	1,290	1,290
Nākamo periodu ieņēmumi un uzkrātie izdevumi	-	-	-	-	-	-	972	972
Maksājama ienākuma nodoklis	-	-	-	-	-	-	305	305
Atliktā nodokļa saistības	-	-	-	-	-	-	968	968
Pakārtotās saistības	-	-	2	-	3,300	10,000	-	13,302
Kapitāls un rezerves	-	-	-	-	-	-	55,257	55,257
Kopā pasīvi	88,866	165,276	38,808	44,864	38,843	19,849	58,792	455,298
Bilances procentu riska jutīguma analīze	74,818	(63,541)	95,243	(37,737)	(12,940)	(10,303)	(45,540)	-
2004. gada 31. decembrī								
Kopā aktīvi	65,115	61,328	75,436	16,590	40,248	32,247	21,703	312,667
Kopā pasīvi	73,455	72,284	39,912	40,408	35,830	19,819	30,959	312,667
Bilances procentu riska jutīguma analīze	(8,340)	(10,956)	35,524	(23,818)	4,418	12,428	(9,256)	-

Augstāk minētie daudzumi atspoguļo Bankas aktīvus un pasīvus, kas ir sagrupēti pēc atlikušā laika no atskaites datuma līdz tuvākajam no diviem datumiem – dzēšanas datumam vai procentu likmju pārskatīšanas datumam.

Finanšu pārskata pielikumi

39. Aktīvu un pasīvu analīze pēc valūtām (Koncerns)

(visas summas ir tūkstošos latu)

	LVL	USD	EUR	Citu valstu valūtas	Kopā
Aktīvi					
Kase un prasības pret Latvijas Banku	14,086	677	793	287	15,843
Ieguldījumu vērtspapīri	18,691	7,262	710	121	26,784
Ieguldījumu īpašumi	2,139		0		2,139
Prasības pret citām kredītiestādēm	15,296	5,031	292	185	20,804
Kredīti	179,719	19,807	175,119		374,645
Līdzdalība saistīto un meitas uzņēmumu pamatkapitālā	174	-	-	-	174
Nemateriālie aktīvi	1,345	-	-	-	1,345
Pamatlīdzekļi	13,737	-	-	-	13,737
Pārējie aktīvi	698	24	31	5	758
Nākamo periodu izdevumi un uzkrātie ieņēmumi	446	23	169	58	696
Kopā aktīvi	246,331	32,824	177,114	656	456,925
Pasīvi					
Saistības pret kredītiestādēm	1,900		150,172	-	152,072
Noguldījumi	129,691	29,869	34,439	325	194,324
Atvasinātie līgumi	-	-	-	-	-
Tranzītresursi	593	-	2,567	-	3,160
Hipotekārās ķīlu zīmes	26,987	6,640	-	-	33,627
Pārējās saistības	1,375	26	278	3	1,682
Nākamo periodu ieņēmumi un uzkrātie izdevumi	1,756	-	4	-	1,760
Maksājamais ienākuma nodoklis	305	-	-	-	305
Atliktā nodokļa saistības	1,047	-	-	-	1,047
Pakārtotās saistības	13,302	-	-	-	13,302
Kapitāls un rezerves	55,646	-	-	-	55,646
Kopā pasīvi	232,602	36,535	187,460	328	456,925
Spot valūtas līgumu prasības/ (saistības)	-	1,053	(1,072)	18	(1)
Nākotnes valūtas līgumu prasības / (saistības)	-	2,108	(2,108)	-	-
Valūtas pozīcija	13,729	(550)	(13,526)	346	(1)
2004. gada 31. decembrī					
Kopā aktīvi	183,751	44,738	84,177	579	313,245
Kopā pasīvi	180,676	47,424	84,760	385	313,245
Spot valūtas līgumu prasības/ (saistības)	(348)	(17)	352	17	4
Nākotnes valūtas līgumu prasības / (saistības)	(2,600)	2,580	-	-	(20)
Valūtas pozīcija	127	(123)	(231)	211	(16)

Finanšu pārskata pielikumi

40. Aktīvu un pasīvu analīze pēc valūtām (Banka)

(visas summas ir tūkstošos latu)

	LVL	USD	EUR	Citu valstu valūtas	Kopā
Aktīvi					
Kase un prasības pret Latvijas Banku	14,086	677	793	287	15,843
Ieguldījumu vērtspapīri	18,691	7,262	710	121	26,784
Ieguldījumu īpašumi	2,139	-	0	-	2,139
Prasības pret citām kredītiestādēm	15,260	5,031	292	185	20,768
Kredīti	180,148	19,819	178,684	-	378,651
Līdzdalība saistīto un meitas uzņēmumu pamatkapitālā	474	-	-	-	474
Nemateriālie aktīvi	1,306	-	-	-	1,306
Pamatlīdzekļi	7,974	-	-	-	7,974
Pārējie aktīvi	628	23	16	5	672
Nākamo periodu izdevumi un uzkrātie ieņēmumi	437	23	169	58	687
Kopā aktīvi	241,143	32,835	180,664	656	455,298
Pasīvi					
Saistības pret kredītiestādēm	1,900	-	150,172	-	152,072
Noguldījumi	129,698	29,869	34,453	325	194,345
Atvasinātie līgumi	-	-	-	-	-
Tranzītresursi	593	-	2,567	-	3,160
Hipotekārās ķīlu zīmes	26,987	6,640	-	-	33,627
Pārējās saistības	1,253	26	8	3	1,290
Nākamo periodu ieņēmumi un uzkrātie izdevumi	968	-	4	-	972
Maksājamais ienākuma nodoklis	305	-	-	-	305
Atliktā nodokļa saistības	968	-	-	-	968
Pakārtotās saistības	13,302	-	-	-	13,302
Kapitāls un rezerves	55,257	-	-	-	55,257
Kopā pasīvi	231,231	36,535	187,204	328	455,298
Spot valūtas līgumu prasības/ (saistības)	-	1,053	(1,072)	18	(1)
Nākotnes valūtas līgumu prasības / (saistības)	-	2,108	(2,108)	-	-
Valūtas pozīcija	9,912	(539)	(9,720)	346	(1)
2004. gada 31. decembrī					
Kopā aktīvi	183,199	44,717	84,172	579	312,667
Kopā pasīvi	180,098	47,424	84,760	385	312,667
Spot valūtas līgumu prasības/ (saistības)	(348)	(17)	352	17	4
Nākotnes valūtas līgumu prasības / (saistības)	(2,600)	2,580	-	-	(20)
Valūtas pozīcija	153	(144)	(236)	211	(16)

Finanšu pārskata pielikumi

41. Kapitāla pietiekamība

Kapitāla pietiekamība atspoguļo tos kapitāla resursus, kas nepieciešami, lai nodrošinātos pret tirgus un kreditriskiem, kas saistīti ar aktīviem un ārpusbilances posteņiem.

2005.gada 31.decembrī saskaņā ar starptautiskajiem standartiem aprēķinātais Koncerna un Bankas kapitāla pietiekamības rādītājs bija 16.7%, kas pārsniedza 1988.gada Bāzeles Komitejas ieteikto 8% minimumu. Tajā pašā laikā atbilstoši Finanšu un kapitāla tirgus komisijas prasībām aprēķinātais Koncerna un Bankas kapitāla pietiekamības rādītājs bija attiecīgi 16.9%. Finanšu un kapitāla tirgus komisija, kas regulē banku darbību valstī, ir noteikusi, ka

pašu kapitāla attiecībai pret svērtajiem aktīviem un ārpusbilances posteņiem un nosacīto svērto aktīvu un ārpusbilances summu, kas tiek noteikta kā tirgus risku kapitāla kopsumma, jābūt vismaz 8%, pamatojoties uz finanšu pārskatiem, kas sagatavoti saskaņā ar Finanšu un kapitāla tirgus komisijas prasībām.

Finanšu un kapitāla tirgus komisijas prasības pamatā atbilst Bāzeles Komitejas izstrādātajām vadlīnijām un Eiropas Savienības direktīvām par kapitāla pietiekamības rādītāja aprēķināšanā izmantojamo pašu kapitāla aprēķina metodiku.

Koncerna un Bankas aprēķinātais kapitāla pietiekamības rādītājs atbilstoši Finanšu un kapitāla tirgus komisijas prasībām bija šāds:

(visas summas ir tūkstošos latu)	31/12/05 Koncerns	31/12/05 Banka	31/12/04 Koncerns	31/12/04 Banka
Pašu kapitāls kapitāla pietiekamības rādītāja aprēķināšanai	65,621	65,271	35,562	35,521
Svērtie aktīvi un ārpusbilances posteņi	387,634	386,949	260,715	260,530
Kapitāla pietiekamības rādītājs	16.9%	16.9%	13.6%	13.6%

Koncerna un Bankas aprēķinātais kapitāla pietiekamības rādītājs atbilstoši Bāzeles Komitejas prasībām bija šāds:

(visas summas ir tūkstošos latu)	31/12/05 Koncerns	31/12/05 Banka	31/12/04 Koncerns	31/12/04 Banka
Pašu kapitāls kapitāla pietiekamības rādītāja aprēķināšanai	66,966	66,577	37,254	37,192
Svērtie aktīvi un ārpusbilances posteņi	399,938	399,252	262,837	267,652
Kapitāla pietiekamības rādītājs	16.7%	16.7%	13.9%	13.9%

Kontakttālruni

Rīga

Vidzemes filiāle	tāl. 7279966
Ūnijas filiāle	tāl. 7840513
Centra filiāle	tāl. 7774268
Rīgas filiāle	tāl. 7774353
Ķengaraga norēķinu grupa	tāl. 7187195
Melnvila filiāle	tāl. 7892012
11. novembra norēķinu grupa	tāl. 7228155
13. janvāra norēķinu grupa	tāl. 7222088

Latvija

Aizkraukles filiāle	tāl. 5121173
Alūksnes filiāle	tāl. 4381590
Balvu filiāle	tāl. 4522708
Bauskas filiāle	tāl. 3928501
Cēsu filiāle	tāl. 4124695
Daugavpils filiāle	tāl. 5427931
Dobeles filiāle	tāl. 3725582
Ērgļu norēķinu grupa	tāl. 4871668
Gulbenes filiāle	tāl. 4473967
Iecavas norēķinu grupa	tāl. 3942200
Jelgavas filiāle	tāl. 3026729
Jekabpils filiāle	tāl. 5233722
Krāslavas filiāle	tāl. 5626058
Kuldīgas filiāle	tāl. 3322077
Liepājas filiāle	tāl. 3426493
Limbažu filiāle	tāl. 4021584
Ludzas filiāle	tāl. 5724201
Madonas filiāle	tāl. 4821655
Ogres filiāle	tāl. 5046999
Preiļu filiāle	tāl. 5307062
Rēzeknes filiāle	tāl. 4624530
Salacgrīvas norēķinu grupa	tāl. 4071346
Saldus filiāle	tāl. 3823808
Siguldas norēķinu grupa	tāl. 7976067
Smiltenes norēķinu grupa	tāl. 4773768
Talsu filiāle	tāl. 3222301
Tukuma filiāle	tāl. 3181155
Valkas filiāle	tāl. 4724306
Valmieras filiāle	tāl. 4222860
Ventspils filiāle	tāl. 3623724

Bankas centrāle:

Doma lauk. 4, Rīga, LV-1977
Tāl. 7222945, fakss 7820143
SWIFT kods LHZBLV22
e-pasts banka@hipo.lv
Informatīvais tālr. 8000100

www.hipo.lv